

TECHNISCHE DATEN

ROLF BENZ 50



**ROLF
BENZ**

- Holz-Innengestell
- Polstergurt-Unterfederung
- Federkern-Unterfederung

Sitzkomfort Lounge:

- Sitz aus hochwertigem Kaltschaum, abgedeckt mit einer Matte in Daunencharakter, die in Kammern gearbeitet und mit Schaumstoffstäbchen und Polyesterfasern gefüllt ist
- Rücken aus Polyurethanschaum, abgedeckt mit einer Matte in Daunencharakter, die in Kammern gearbeitet und mit Schaumstoffstäbchen und Polyesterfasern gefüllt ist

Sitzkomfort Lounge Plus:

- Sitz aus hochwertigem Kaltschaum, schichtweise aufgebaut und in mehreren Höhen und Härten aufeinander abgestimmt, abgedeckt mit einer Hülle aus Polyestervlies
- Rückenauflage aus Polyurethanschaum, abgedeckt mit Polyester-Vlies

- Sternfuß mit 360° Drehbeschlag wahlweise
 - Fuß lackiert Verkehrsschwarz RAL 9017
 - Fuß Perlmatt lackiert silber
 - Fuß Glanzchrom

- Der Sessel kann mit einer Wipffunktion ausgestattet werden

- Nur für Hochlehnsessel

Bei Sitzkomfort „Lounge“

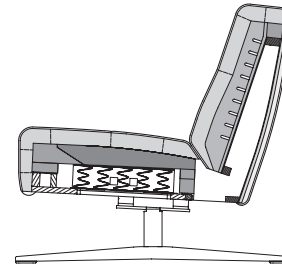
Kopfstütze aus Polyurethan, abgedeckt mit einer Matte in Daunencharakter, die in Kammern gearbeitet und mit Schaumstoffstäbchen und Polyesterfasern gefüllt ist

Bei Sitzkomfort „Lounge plus“

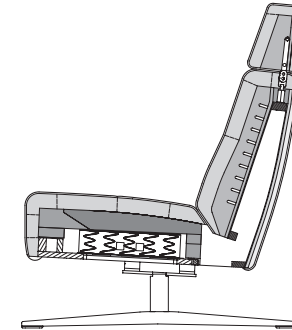
Kopfstütze aus Polyetherschaum, eingearbeitet in eine Hülle aus Polyester-Vlies

- Kopfstützenneigung stufenlos verstellbar

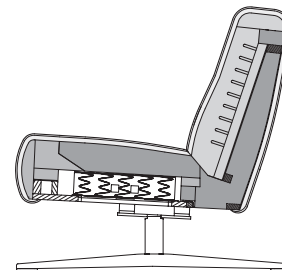
SE Sitzkomfort Lounge



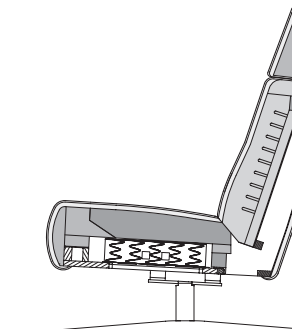
HSE Sitzkomfort Lounge



SE Sitzkomfort Lounge Plus



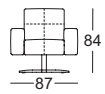
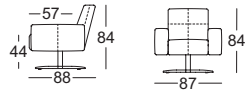
HSE Sitzkomfort Lounge Plus



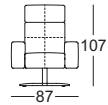
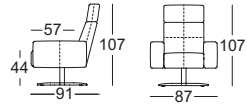
Hochwertiger, legerer Polsteraufbau mit warentypischer Bildung von Wellen/Sitzabdrücken. Alle Maße sind Zirka-Angaben.

**ROLF
BENZ**

Sessel



Hochlehnsessel



Hocker

