

TECHNISCHE DATEN

ROLF BENZ KUMIO

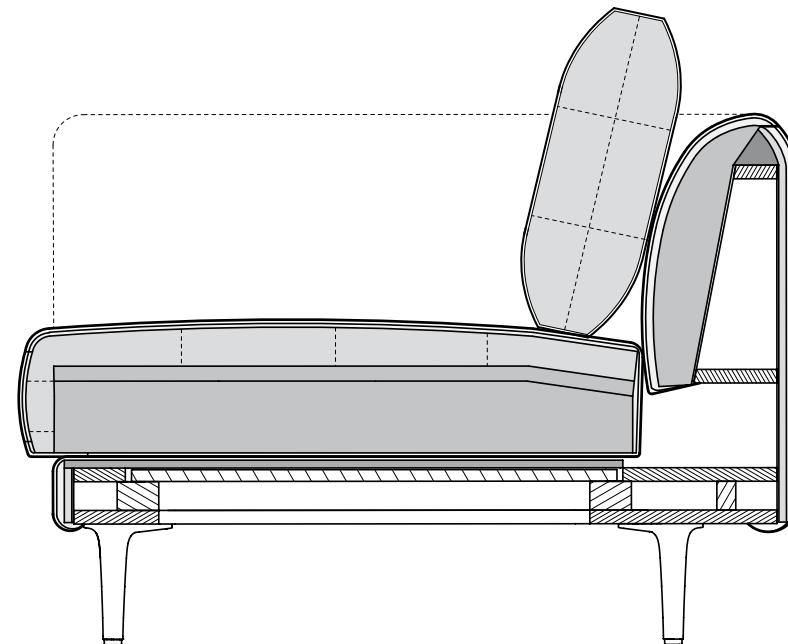


**ROLF
BENZ**

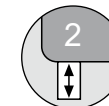
- Holz-Innengerüst
- Unterfederung: Glasfaserverstärkte Kunststoff-Federleisten

Sitzkomfort Lounge Deluxe

- Sitz aus hochwertigem Kaltschaum, schichtweise aufgebaut, abgedeckt mit einer Matte bestehend aus 20 % Viscoschaum und 80 % Mikrofasern und einer Hülle aus Polyestervlies.
- Rückenauflage aus Polyurethanschaum
- Rückenbezug mit Polyestervlies unterstept
- Polsterabdeckung aufgeklebtes Polyestervlies
- Rückenkissen in Daunencharakter, in Kammern gearbeitet mit einer Füllung aus 20 % Viscoschaum und 80 % Mikrofasern.
- Sitzhöhen wahlweise 43 oder 46 cm
- Gussfuß Metall, Aluminium glatt pulverbeschichtet matt, wahlweise:
 - RAL 9017 Verkehrsschwarz
 - RAL 7022 Umbragrau
 - Marrone metallic



Sitzhöhen lieferbar



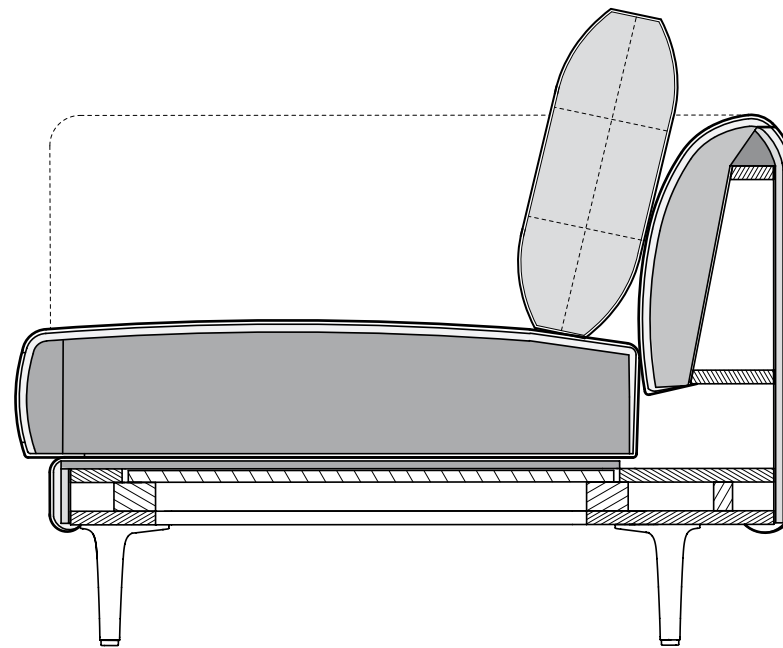
- ! Hochwertiger, besonders legerer Polsteraufbau mit warentypischer Bildung von Wellen/Sitzabdrücken - stärkeres Wellenbild gegebenenfalls bereits im Neuzustand. Alle Maße sind Zirka-Angaben und können bis zu ca. 4 cm - in Einzelfällen bei angereichten Garnituren auch darüber hinaus – abweichen.

**ROLF
BENZ**

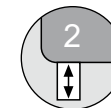
- Holz-Innengerüst
- Unterfederung:
Glasfaserverstärkte Kunststoff-Federleisten

Sitzkomfort Lounge Plus

- Sitz aus hochwertigem Kaltschaum, abgedeckt mit einer Hülle aus Polyestervlies
- Rückenauflage aus Polyurethanschaum
- Rückenbezug mit Polyestervlies unterstept
- Polsterabdeckung aufgeklebtes Polyestervlies
- Rückenkissen in Daunencharakter, in Kammern gearbeitet mit einer Füllung aus 20 % Viscoschaum und 80 % Mikrofasern
- Gussfuß Metall, Aluminium glatt pulverbeschichtet matt, wahlweise:
 - RAL 9017 Verkehrsschwarz
 - RAL 7022 Umbragrau
 - Marone metallic



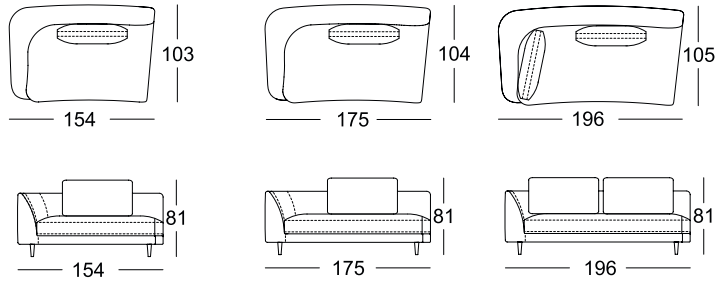
Sitzhöhen lieferbar



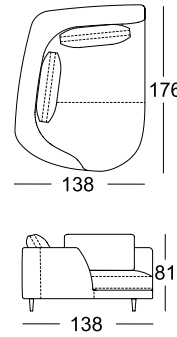
! Hochwertiger, besonders legerer Polsteraufbau mit warentypischer Bildung von Wellen/Sitzabdrücken - stärkeres Wellenbild gegebenenfalls bereits im Neuzustand. Alle Maße sind Zirka-Angaben und können bis zu ca. 4 cm - in Einzelfällen bei angereichten Garnituren auch darüber hinaus - abweichen.

**ROLF
BENZ**

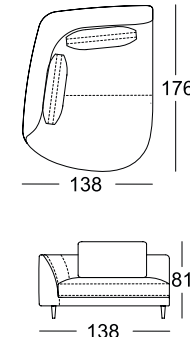
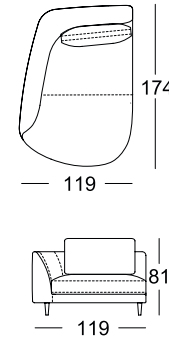
Anreihsofa rund*



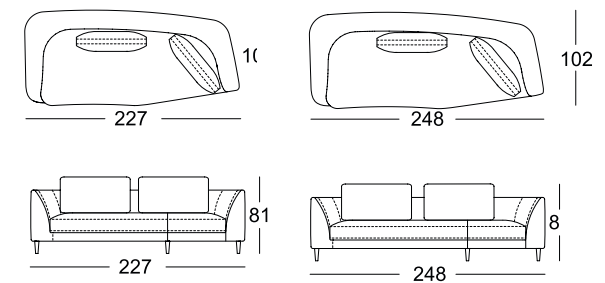
Extra Large
Anreihsofa rund*



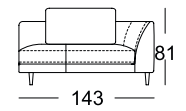
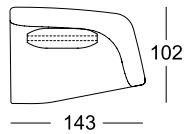
Abschlussessel
mit Polstersitz rund



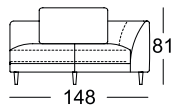
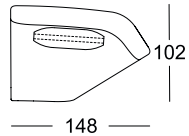
Eck-Anreihsofa rund*



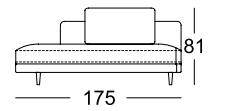
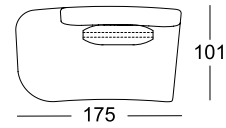
Eck-Anreihbank
rund*



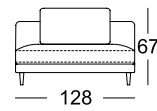
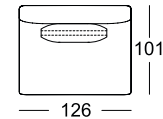
Eck-Anreihbank
V-förmig*



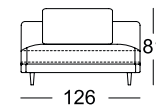
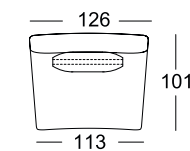
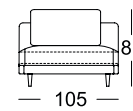
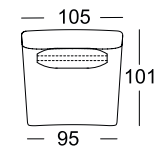
Anreihbank mit
Polstersitz rund*



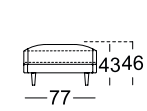
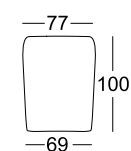
Anreihbank



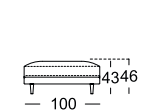
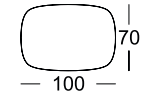
Anreihbank
rund



Anreih-
Polsterbank



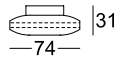
Polsterbank



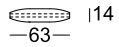
*Diese Elemente sind in ihrer linken Ausführung abgebildet. Sie sind aber auch gespiegelt in der rechten Ausführung verfügbar.

**ROLF
BENZ**


Rückenkissenrolle hoch




Rückenkissen niedrig



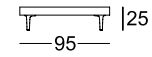
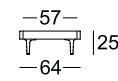
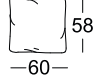
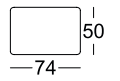
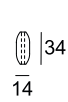
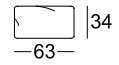
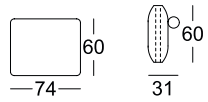
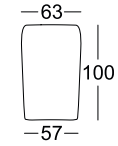
Rückenkissen



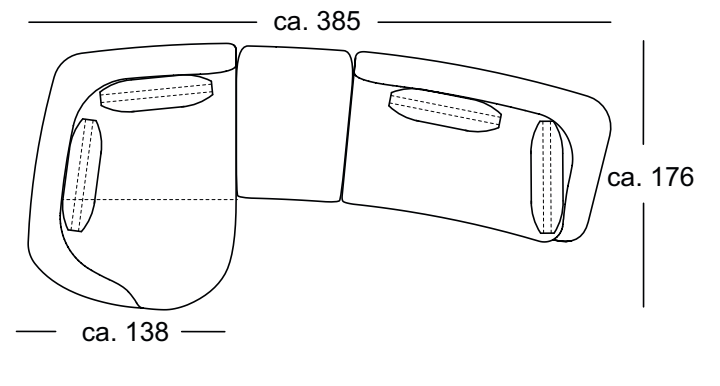
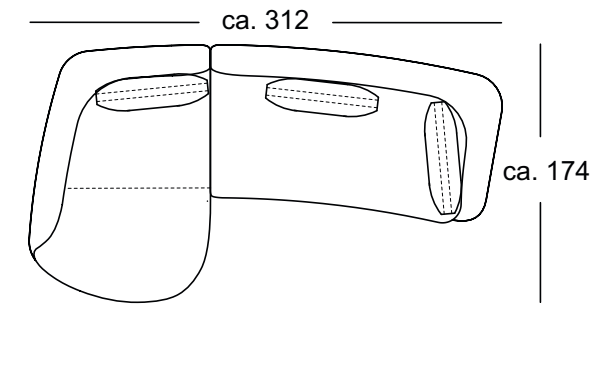
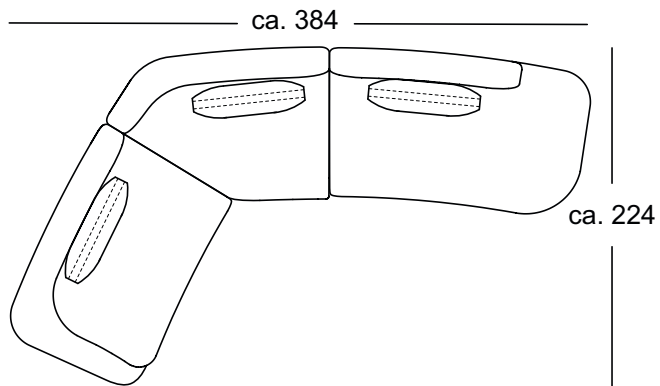
Rückenkissenmatte



Ablage



Kombinationsbeispiele



K-ASO-R 555/154 li
K-E-ARB-V 555/148 re
K-ARB-PSZ-R 555/175 re
RUK 555/74 x 50 3x

K-ASS-PSZ-R 555/119 li
K-ASO-R 555/196 re
RUK 555/74 x 50 3x

K-XL-ASO-R 555/138 li
A-PB 555/77
K-ASO-R 555/175 re
RUK 555/74 x 50 4x

**ROLF
BENZ**