

TECHNISCHE DATEN

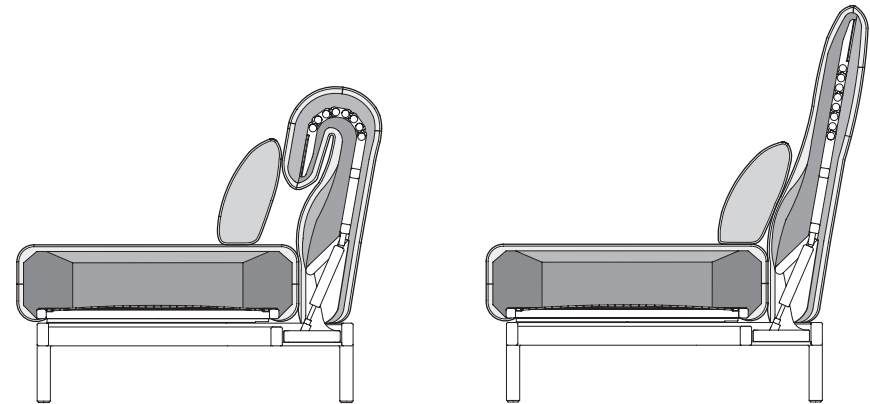
ROLF BENZ PLURA



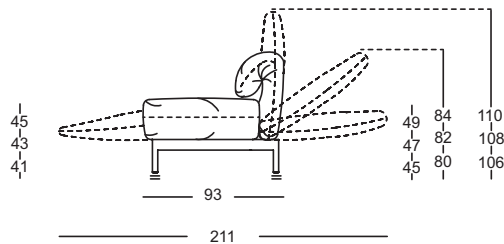
**ROLF
BENZ**

- Gestell Metall, wahlweise:
 - Stahl feinstrukturiert pulverbeschichtet matt:
 - Silber
 - RAL 9017 Verkehrsschwarz
 - RAL 7022 Umbragrau
 - Stahl Glanzchrom
- Sitzhöhen wahlweise 41 oder 43 oder 45 cm
- Sitz mit Metallinnengestell und integrierter Drehfunktion
- Stahlwellen-Unterfederung
- Sitz aus Polyurethanschaum, schichtweise aufgebaut und in mehreren Höhen und Härten aufeinander abgestimmt, abgedeckt mit einer Polyester-Vlieshülle
- Rücken mit Metallinnengestell und integrierter Verstellungsfunktion
- Rücken aus Polyurethanschaum, schichtweise aufgebaut in verschiedenen Höhen und Härten aufeinander abgestimmt, abgedeckt mit Polyester-Vlies
- Kissen in Daunencharakter mit einer Füllung aus Schaumstoffstäbchen und Polyesterfasern

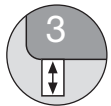
▮ Hochwertiger, legerer Polsteraufbau mit warentypischer Bildung von Wellen/
 ▮ Sitzabdrücken. Alle Maße sind Zirka-Angaben.



Sofabank/Anreihsofa/
 Eck-Anreihsofa

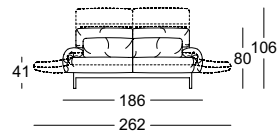


Sitzhöhen lieferbar

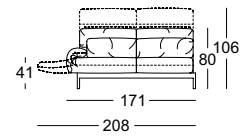


**ROLF
 BENZ**

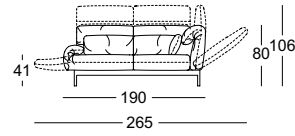
Sofabank



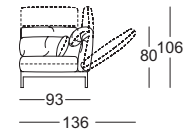
Anreihsofa



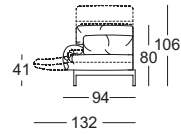
Eck-Anreihsofa



Eckpolsterteil



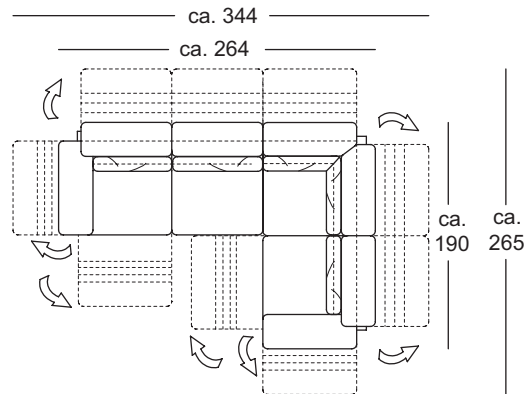
Abschlussessel



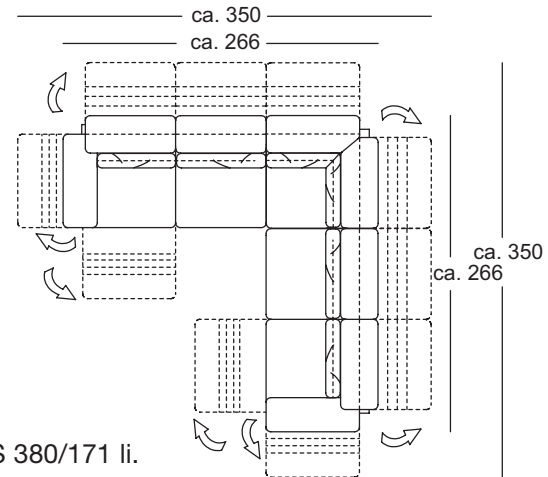
Polstersitz



Kombinationsbeispiele:



L-ASO-ES 171 li.
L-E-ASO-ES 190 re.



L-ASO-ES 380/171 li.
EPT 380
L-ASO-ES 380/171 re.