

NEUHEIT HERBST 2020  
ROLF BENZ STRETTO



**ROLF  
BENZ**

ROLF BENZ STRETTO -  
PERFEKTER PARTNER FÜR ALLE WELTEN

- // Rolf Benz STRETTO (ital. für „strenge“) steht für eine klare Design-Idee, die unterschiedlichste Stilaussagen ermöglicht.
- // Perfekter Partner für Rolf Benz LIVING, DINING und SLEEPING
- // Das neue Schrankmöbelsystem umfasst Lowboards, Sideboards, Highboards, einen TV-Schrank sowie einen Nachttisch, Kleiderschränke und offene Elemente.
- // Umgeben von einem schlanken Rahmen, lassen sich die Elemente von Rolf Benz STRETTO mit Einlegeplatten und/oder Tablett individualisieren.
- // Die Oberflächen von Rolf Benz STRETTO sind perfekt auf die Materialien und Bezüge der Rolf Benz Kollektion abgestimmt.
- // Besonders durch die Materialauswahl der Einlegeplatten können Verbindungen zwischen Rolf Benz Elementen geschaffen werden.
- // Materialspektrum: 14 Farben (matt oder glänzend lackiert), Holz, Keramik und Optiwhiteglas unterseitig lackiert.
- // Die Boards können mit Sockel, Schwertfuß, Gussfuß oder wandhängend gewählt werden.
- // Alle Türen lassen sich mit Push-to-open-Funktion öffnen.
- // Größenanpassungen können auf Wunsch als Sonderanfertigung ausgeführt werden.
- // Logische und einfache Konfiguration der Elemente
- // Rolf Benz STRETTO wird ausschließlich in Deutschland gefertigt und entspricht damit der Rolf Benz Qualitätsanforderung „Made in Germany“.

**ROLF  
BENZ**

**In 4 Schritten zum Produkt**

Schnell und einfach zum individuellen Schrankmöbel Rolf Benz STRETTO.




| 1. Wahl des Grundmodells



| 2. Wahl der Oberflächenoptionen des Grundmoduls



| 3. Wahl der Fußausführung oder Wandaufhängung



| 4. Wahl des Zubehörs und Fachböden



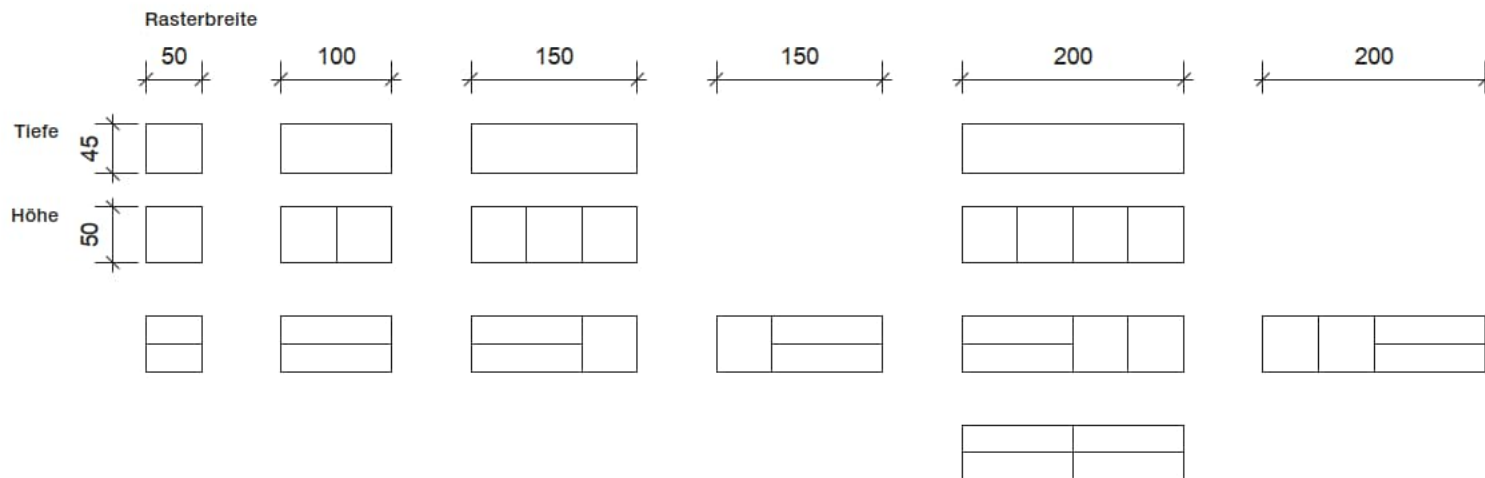




**ROLF  
BENZ**



**Neuheit Kastenmöbel** | Rolf Benz STRETTO | Living | Lowboards



Breite: 50 (tats. 51 cm) oder 100 (tats. 101 cm) oder 150 oder 200 cm

Höhe: 50 cm zzgl. Fußhöhe\*

Sockel (matt) (+ 3,8 cm)

Schwertfuß (+ 10,4 cm)

Gussfuß (+ 12 cm)

Tiefe: 44,1 cm

**Oberfläche erhältlich in:**

Korpus: 14 Grundfarben (matt oder glänzend lackiert).

Türfront: 14 Grundfarben (matt oder glänzend lackiert).

Schubkastenfront: 14 Grundfarben (matt oder glänzend lackiert – glänzend lackiert nur verfügbar, wenn es sich um eine Kombination von Schubkasten und Tür handelt), Eiche Natur, Eiche schwarz, Nussbaum amerikanisch.

**Fußvarianten / Wandaufhängung:**

Wandhängend.

Sockel in Korpusfarbe matt.

Schwertfuß in Korpusfarbe matt (nicht bei Breite 50 cm).

Gussfuß in Korpusfarbe matt.

**ROLF  
BENZ**



**ROLF  
BENZ**





**ROLF  
BENZ**

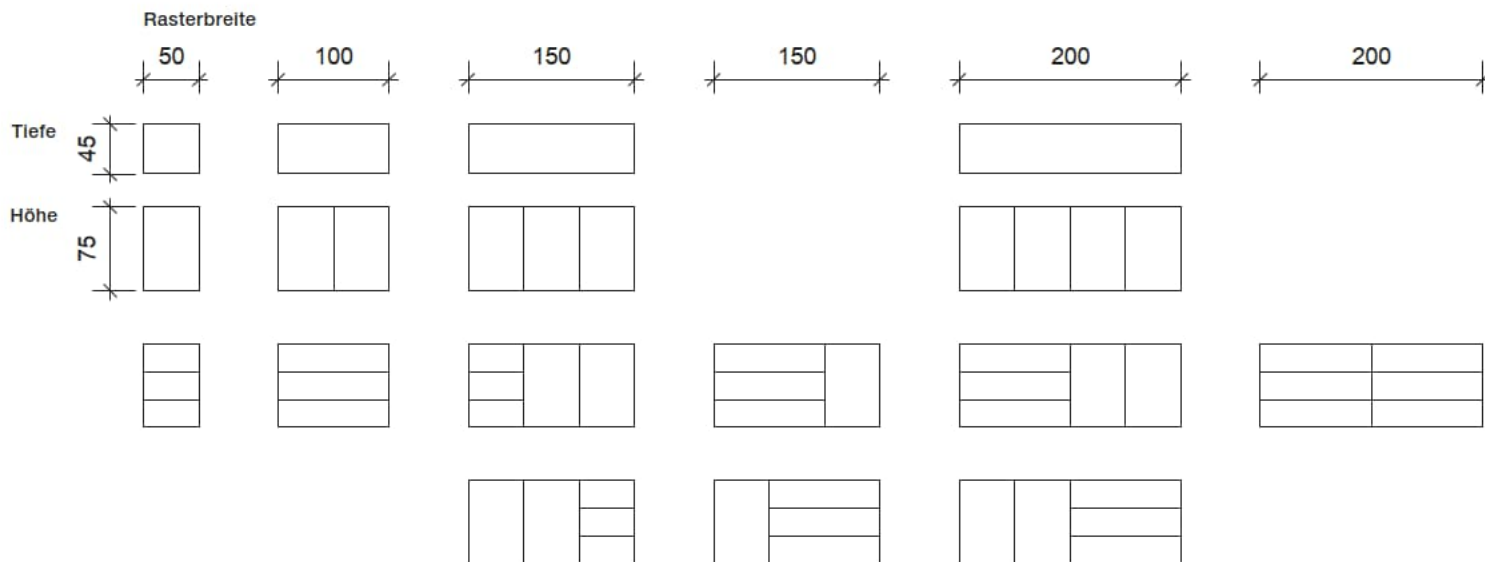


**ROLF  
BENZ**



**ROLF  
BENZ**

Neuheit Kastenmöbel | Rolf Benz STRETTO | Living | Sideboard



**Oberfläche:**

Korpus: 14 Grundfarben (matt oder glänzend lackiert).

Türfront: 14 Grundfarben (matt oder glänzend lackiert).

Schubkastenfront: 14 Grundfarben (matt oder glänzend lackiert – glänzend lackiert nur verfügbar, wenn es sich um eine Kombination von Schubkasten und Tür handelt), Eiche Natur, Eiche schwarz, Nussbaum amerikanisch.

**Fußvarianten / Wandaufhängung:**

Wandhängend.

Sockel in Korpusfabe matt.

Schwertfuß (nicht bei Breite 50 cm)  
in Korpusfabe matt.

Gussfuß in Korpusfabe matt.

Breite: 50 (tats. 51 cm) oder 100 (tats. 101 cm) oder 150 oder 200 cm

Höhe: 75 cm (tats. 75,2 cm) zzgl. Fußhöhe\*


Sockel (matt) (+ 3,8 cm)

Schwertfuß (+ 10,4 cm)

Gussfuß (+ 12 cm)

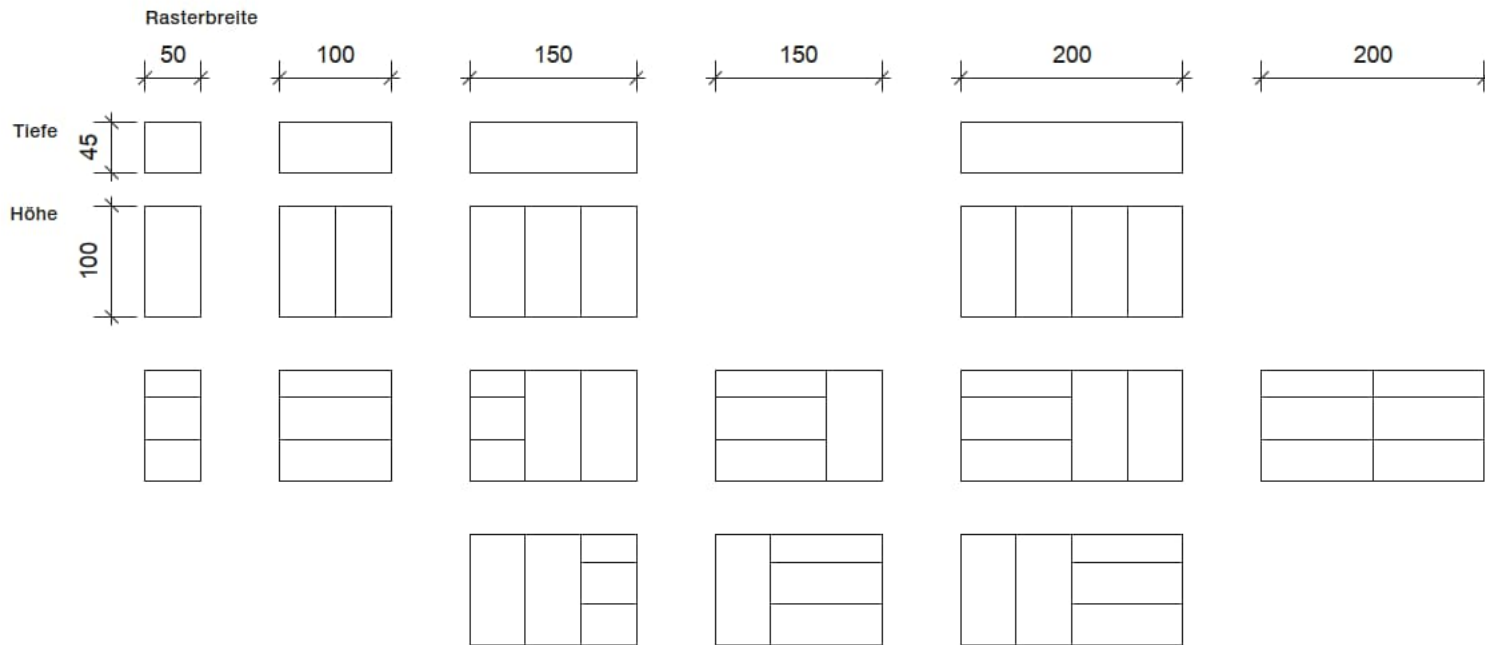
Tiefe: 44,1 cm

**ROLF  
BENZ**



**ROLF  
BENZ**

**Neuheit Kastenmöbel** | Rolf Benz STRETTO | Living | Highboard



**Oberfläche:**

Korpus: 14 Grundfarben (matt oder glänzend lackiert).

Türfront: 14 Grundfarben (matt oder glänzend lackiert).

Schubkastenfront: 14 Grundfarben (matt oder glänzend lackiert – glänzend lackiert nur verfügbar, wenn es sich um eine Kombination von Schubkasten und Tür handelt), Eiche Natur, Eiche schwarz, Nussbaum amerikanisch.

**Fußvarianten / Wandaufhängung:**

Wandhängend.

Sockel in Korpusfarbe matt.

Schwertfuß (nicht bei Breite 50 cm)  
in Korpusfarbe matt.

Gussfuß in Korpusfarbe matt.

Breite: 50 (tats. 51 cm) oder 100 (tats. 101 cm) oder 150 oder 200 cm

Höhe: 100 cm zzgl. Fußhöhe\*

Sockel (matt) (+ 3,8 cm)

Schwertfuß (+ 10,4 cm)

Gussfuß (+ 12 cm)

Tiefe: 44,1 cm

**ROLF  
BENZ**



## Zubehör für alle Boards

### Einlegeplatte

Einlegeplatte für Board in Breite 40, 50, 100, 150 oder 200 cm.

Oberfläche: 14 Grundfarben (matt lackiert oder glänzend lackiert), Eiche Natur, Eiche schwarz, Nussbaum amerikanisch, Keramik Calacatta glatt, Keramik Emperador Extra, Optiwhite Glas unterseitig lackiert.

### Tablett

Größe: Breite 30/Tiefe 42 cm

Oberfläche: 14 Grundfarben (matt lackiert), Eiche Natur, Eiche schwarz, Nussbaum amerikanisch.

### Fachböden

Fachboden passend zu allen Breiten der Boards (50, 100, 150 oder 200 cm)

Oberfläche: 14 Grundfarben (matt lackiert).

### Stretto Systemlogik am Beispiel Lowboard

Grundelement 200 x 45 cm bestehend aus Korpus, Türen, Schubkästen und Sichtrückwand.

#### Optionale Einlegeplatte

- 14 Grundfarben (matt oder glänzend lackiert)
- Holz furniert (Eiche Natur, Eiche schwarz, Nussbaum amerikanisch)
- Keramik (Calcatta glatt oder Emperador Extra)
- Optiwhite Glas unterseitig lackiert
- ohne Einlegeplatte

#### Optionales Zubehör

- Fachböden  
(14 Grundfarben matt lackiert)
- Tablett  
(14 Grundfarben matt lackiert,  
Eiche Natur, Eiche schwarz,  
Nussbaum amerikanisch)

#### Grundelement

- // Ist erhältlich in  
14 Grundfarben  
(matt lackiert)
- // Schubkasten innen  
hat immer die  
Farbe graphit



- MP Korpus außen in 14 Grundfarben  
(glänzend lackiert)
- MP Türen in 14 Grundfarben  
(glänzend lackiert)
- MP Schubkästen furniert  
(Eiche Natur, Eiche schwarz,  
Nussbaum amerikanisch)

#### Notwendige Auswahl Sockel / Fußversion / Wandaufhängung

- Sockelplatte in 14 Grundfarben (matt lackiert)
- Gussfuß in 14 Grundfarben (matt lackiert)
- Schwertfuß in 14 Grundfarben (matt lackiert)
- wandhängend

**ROLF  
BENZ**



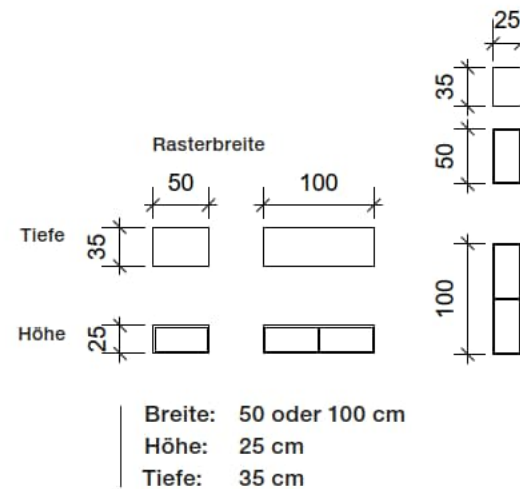
**ROLF  
BENZ**

**Oberfläche:**

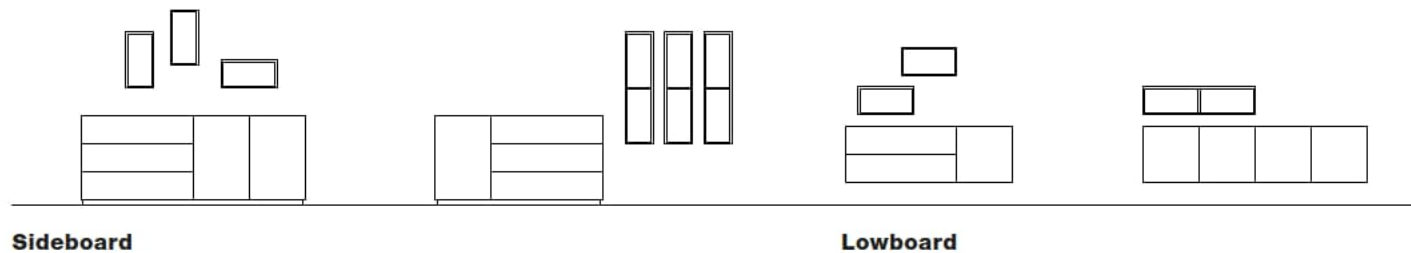
14 Grundfarben (matt lackiert), Eiche Natur, Eiche schwarz, Nussbaum amerikanisch.

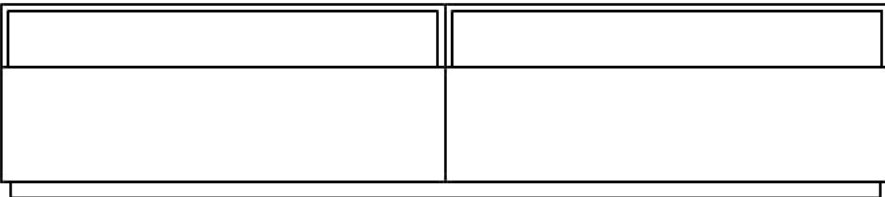
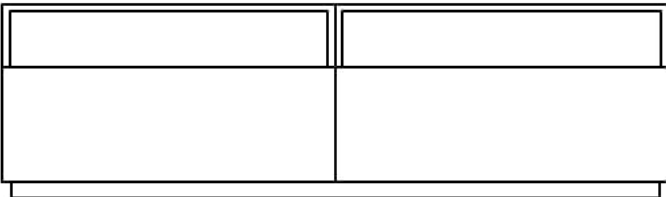
**Fußvarianten:**

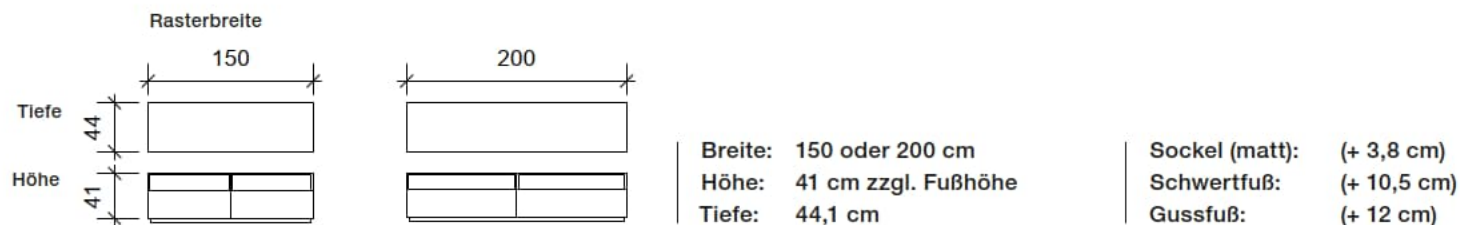
Wandhängend vertikal oder horizontal.



**Wohnbeispiele**







#### Oberfläche:

Korpus: 14 Grundfarben (matt lackiert)

Schubkastenfront: 14 Grundfarben (matt oder glänzend lackiert), Eiche Natur, Eiche schwarz, Nussbaum amerikanisch.

#### Fußvariante:

Sockel, Schwertfuß, Gussfuß.

#### Beschreibung:

Oberer Teil als Einlegefach.

Unterer Teil als Schublade.

Die Mittelseite im Einlegefach ist 15 cm zurückversetzt, um den zentralen Einsatz eines Soundboards zu ermöglichen.

#### Einlegeplatte

Einlegeplatte für TV-Board in Breite 150 oder 200 cm

Oberfläche: 14 Grundfarben (matt oder glänzend lackiert), Eiche Natur, Eiche schwarz,

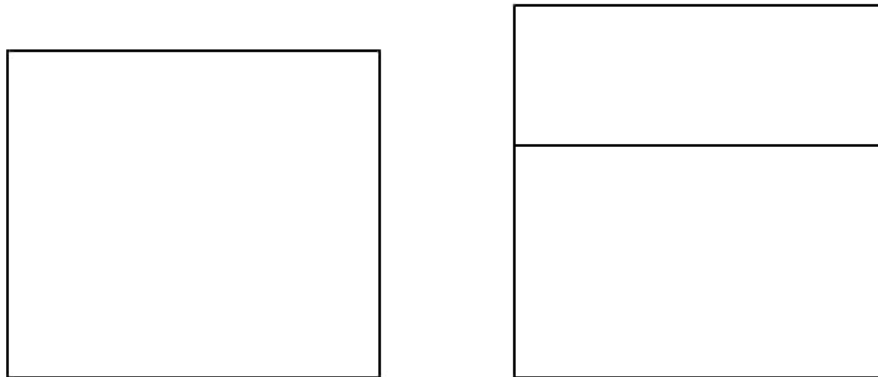
Nussbaum amerikanisch, Keramik Calacatta glatt, Keramik Emperador Extra, Optiwhite Glas.

#### Tablett

Größe: Breite 30/Tiefe 42 cm

Oberfläche: 14 Grundfarben (matt lackiert), Eiche Natur, Eiche schwarz, Nussbaum amerikanisch.







#### **Oberfläche:**

Korpus: 14 Grundfarben (matt lackiert)

Schubkastenfront: 14 Grundfarben (matt oder glänzend lackiert), Eiche Natur, Eiche schwarz, Nussbaum amerikanisch.

#### **Beschreibung:**

Oberer Teil als Schublade.

Unterer Teil als offene Ablagefläche.

#### **Fußvariante:**

Wandhängend.

Sockel.

#### **Einlegeplatte**

Einlegeplatte für Nachttisch in Breite 40 cm.

Oberfläche: 14 Grundfarben (matt oder glänzend lackiert), Eiche Natur, Eiche schwarz, Nussbaum amerikanisch,

Keramik Calacatta glatt, Keramik Emperador Extra, Optiwhite Glas.

#### **Tablett**

Größe: Breite 30/Tiefe 42 cm

Oberfläche: 14 Grundfarben (matt lackiert), Eiche Natur, Eiche schwarz, Nussbaum amerikanisch.



**ROLF  
BENZ**

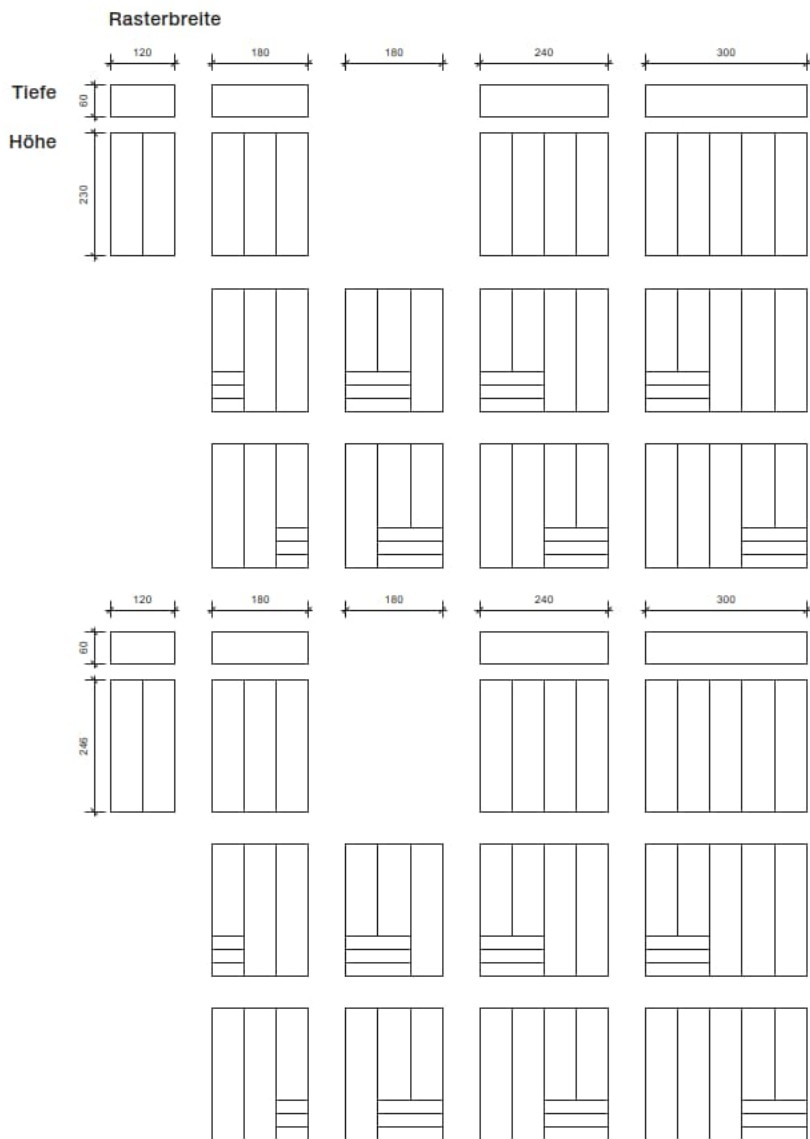


**ROLF  
BENZ**



**ROLF  
BENZ**

**Neuheit Kastenmöbel** | Rolf Benz STRETTO | Sleeping | Kleiderschrank



**Varianten:**

Freistehend oder Einbauschrack mit Blende.  
Optional: Breiten-/Höhenkürzung, Rückenwandausschnitt.

**Oberfläche:**

Korpus: 14 Grundfarben (matt oder Außenseiten glänzend lackiert)  
Türfront: 14 Grundfarben (matt oder glänzend lackiert).  
Schubkastenfront: 14 Grundfarben (matt oder glänzend lackiert),  
Eiche Natur, Eiche schwarz, Nussbaum amerikanisch.

Breite: 120 oder 180 (tats. 179 cm)  
oder 240 (tats. 238 cm)  
oder 300 cm (tats. 297 cm)  
Höhe: 230 oder 246 cm  
Tiefe: 64 cm

**ROLF  
BENZ**



**Inneneinteilung:**

**Fachboden:** Breite 60 cm (tats. Breite 57/Tiefe 57 cm) oder 120 cm (tats. Breite 116/Tiefe 57 cm), 14 Grundfarben (matt lackiert).

**Schuhboden:** Breite 60 (tats. Breite 57/Tiefe 56 cm) oder 120 cm (tats. Breite 116/Tiefe 56 cm), aus Stahlblech in Alu-Silber.

**Mantelstange oben/unten:** Breite 60 cm (tats. Breite 57/Tiefe 57/Höhe 10 cm) oder 120 cm (tats. Breite 116/Tiefe 57/Höhe 10 cm).

**Innenschubkasten wahlweise einzeln oder doppelt:** Breite 60/Höhe 15 cm (tats. Breite 57/Tiefe 57 cm) oder Breite 60/Höhe 47 cm oder Breite 120/Höhe 15 cm (tats. Breite 116/ Tiefe 57 cm) oder Breite 120/Höhe 47 cm, in 14 Grundfarben (matt lackiert).

**Schubkastengefache:** Breite 60 cm (tats. Breite 46,7/ Tiefe 48,7/Höhe 4,7 cm) oder 120 cm (tats. Breite 103,2/ Tiefe 48,7/Höhe 4,7 cm).


**Hosenauszug:** Breite 60 cm/5 Bügel (tats. Breite 57/Tiefe 56/ Höhe 5 cm) oder Breite 120 cm/8 Bügel (tats. Breite 116/Tiefe 56/ Höhe 5 cm), aus Stahlblech in Alu-Silber.

**Türinnenspiegel:** Breite 36/Höhe 168 cm.

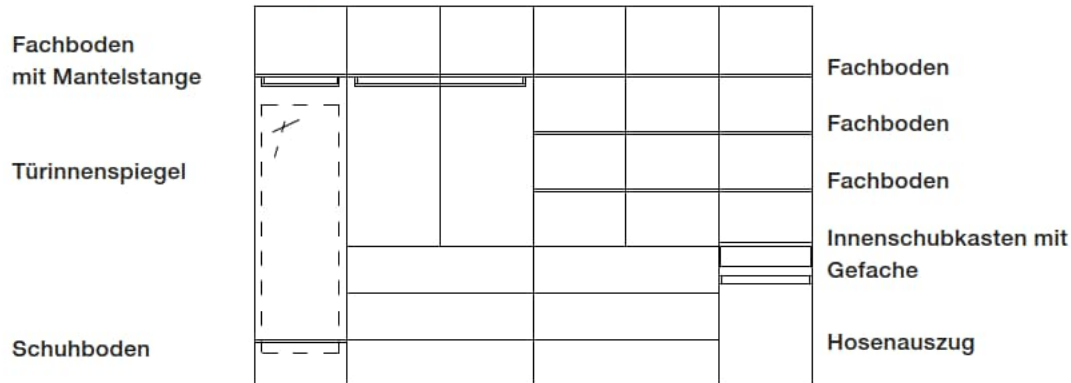
**Beleuchtung:** Breite 120 oder 180 oder 240 oder 300 cm

**Blende:** seitliche Blende Höhe 230 oder 246 (links/rechts) oder Blende oben in Breite 120 oder 180 oder 240 oder 300 cm matt oder glänzend lackiert.

**Kleiderschrank Innenaufteilung,  
Beispiel 1**



**Kleiderschrank Innenaufteilung,  
Beispiel 2**



Schrank komplett mit Beleuchtung ausstatten

**Farbübersicht – 14 Grundfarben (glänzend lackiert)**



Schneeweiß  
glänzend  
RAL 9016



Grau-weiß  
glänzend  
SIKKENS ON.00.81




Kiesel  
glänzend  
NCS S 4005-Y50R



Steingrau  
glänzend  
SIKKENS ON.00.60




Zement  
glänzend  
SIKKENS ON.00.45




Granit  
glänzend  
SIKKENS FN.02.27



Kakao  
glänzend  
SIKKENS E0.10.40



Schwarz  
glänzend  
NCS 9000-N



Nachtblau  
glänzend  
SIKKENS U0.10.20



Silk  
glänzend  
NCS S 2502-Y




Nougat  
glänzend  
NCS S 5005-Y50R



Café  
glänzend  
NCS S 7005-Y50R



Salbei  
glänzend  
NCS S 5010-G50Y



Cognac  
glänzend  
NCS S 4550-Y70R

**Farbübersicht – 14 Grundfarben (matt lackiert)**



Schneeweiß  
matt  
RAL 9016




Grau-weiß  
matt  
SIKKENS ON.00.81



Kiesel  
matt  
NCS S 4005-Y50R



Steingrau  
matt  
SIKKENS ON.00.60




Zement  
matt  
SIKKENS ON.00.45



Granit  
matt  
SIKKENS FN.02.27



Kakao  
matt  
SIKKENS E0.10.40



Schwarz  
matt  
NCS 9000-N




Nachtblau  
matt  
SIKKENS U0.10.20



Silk  
matt  
NCS S 2502-Y



Nougat  
matt  
NCS S 5005-Y50R



Café  
matt  
NCS S 7005-Y50R



Salbei  
matt  
NCS S 5010-G50Y



Cognac  
matt  
NCS S 4550-Y70R

Um ihren persönlichen Wohnstil zu treffen, ist jede Farbstellung nach Farbkarte (NCS, RAL, SIKKENS) möglich.

**Fußvarianten:**



**Sockel in Korpusfarbe  
matt lackiert**



**Schwertfuß in Korpusfarbe  
matt lackiert**




**Gussfuß in Korpusfarbe  
matt lackiert**

Bei einzeln platzierten Elementen ist der Sockel leicht rückspringend ausgeführt.




Sockel  
mittig solitär


Elemente die angereiht werden sollen benötigen an der Anschlusskante einen bündigen Sockel.



Sockel  
rechtsbündig



Sockel  
beidseitig bündig



Sockel  
linksbündig

| Alle Fußvarianten sind in den 14 Grundfarben (matt lackiert) erhältlich

### Einlegeplatten

1. MDF in 14 Grundfarben (matt lackiert)

2. Holzarten / Furniere



Eiche furniert schwarz  
gebelzt lackiert




Eiche furniert Natur  
lackiert



Nussbaum amerikanisch  
furniert Natur lackiert

3. Keramik



Keramik Emperador  
Extra



Keramik Calacatta  
glatt

| 4. Optiwhite Glas unterseitig matt lackiert in allen 14 Grundfarben

Tablett für Boards



**Oberfläche:**

14 Grundfarben (matt lackiert), Eiche Natur, Eiche schwarz, Nussbaum amerikanisch.



**ROLF  
BENZ**



**Ihr Rolf Benz  
Handelsmarketingteam**

Stefan Winkler  
stefan.winkler@rolf-benz.com  
Tel. +49 (0) 74 52/601-124

Simon Wachsmann  
simon.wachsmann@rolf-benz.com  
Tel. +49 (0) 74 52/601-270

---

Rolf Benz AG & Co. KG  
Haiterbacher Str. 104, 72202 Nagold  
Tel. +49 (0) 74 52/601-0, Fax +49 (0) 74 52/601-282  
info@rolf benz.com, www.rolf-benz.com

**ROLF  
BENZ**