

TECHNISCHE DATEN

# ROLF BENZ 652

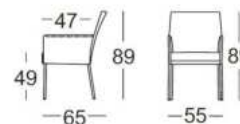
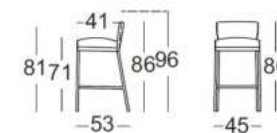
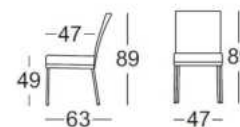
---



**ROLF  
BENZ**

- Metall-Innengerüst
- Sitzträger aus Holzwerkstoff (Clasic)
- Polstergurt-Unterfederung (Soft)
- Sitz aus Polyurethanschaum, schichtweise aufgebaut in verschiedenen Höhen und Härten aufeinander abgestimmt
- Sitz-Bezug mit Polyester-Vlies unterstept
- Rücken mit Metall-Innengerüst abgedeckt mit einem Charmeuse und einem Kern aus Polyurethanschaum
- Vierfuß Metall, wahlweise:
  - Stahl feinstrukturiert pulver-beschichtet matt Silber
  - Stahl glatt pulverbeschichtet matt
  - RAL 7022 Umbragrau
  - RAL 9017 Verkehrsschwarz

! Wellenbildung und Sitzabdrücke sind aus Komfort- und Designgründen auch bei hochwertigen Rolf Benz Polstermöbeln nicht zu vermeiden.  
 Alle Maße sind ca.-Angaben.



**ROLF  
BENZ**