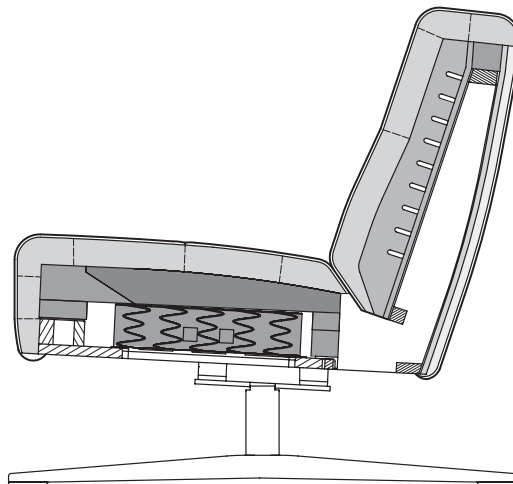


Rolf Benz 50/SE - Lounge

Konstruktiver Aufbau und Materialien

- Holz-Innengestell
- Polstergurt-Unterfederung
- Federkern-Unterfederung
- Sitz aus hochwertigem Kaltschaum, abgedeckt mit einer Matte in Daunencharakter, die in Kammern gearbeitet und mit Schaumstoffstäbchen und Polyesterfasern gefüllt ist
- Rücken aus Polyurethanschaum, abgedeckt mit einer Matte in Daunencharakter, die in Kammern gearbeitet und mit Schaumstoffstäbchen und Polyesterfasern gefüllt ist
- Sternfuss mit 360° Drehbeschlag wahlweise
 - lackiert verkehrsschwarz RAL 9017
 - Mattchrom
 - Glanzchrom



Bezugsmaterial und Textilkennzeichnung

- siehe Anhang am Originalmuster
- Pflege- und Reinigungsanleitung liegt bei

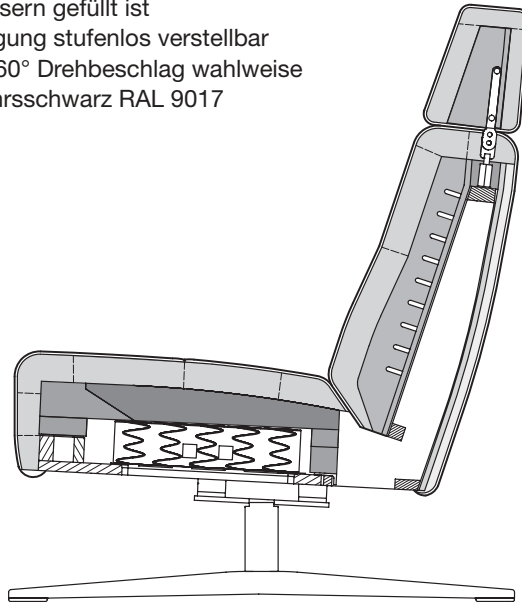
G55 09/2018/1.000

**ROLF
BENZ**

Rolf Benz 50/HSE - Lounge

Konstruktiver Aufbau und Materialien

- Holz-Innengestell
- Polstergurt-Unterfederung
- Federkern-Unterfederung
- Sitz aus hochwertigem Kaltschaum, abgedeckt mit einer Matte in Daunencharakter, die in Kammern gearbeitet und mit Schaumstoffstäbchen und Polyesterfasern gefüllt ist
- Rücken aus Polyurethanschaum, abgedeckt mit einer Matte in Daunencharakter, die in Kammern gearbeitet und mit Schaumstoffstäbchen und Polyesterfasern gefüllt ist
- Kopfstütze aus Polyurethan, abgedeckt mit einer Matte in Daunencharakter, die in Kammern gearbeitet und mit Schaumstoffstäbchen und Polyesterfasern gefüllt ist
- Kopfstützenneigung stufenlos verstellbar
- Sternfuss mit 360° Drehbeschlag wahlweise
 - lackiert verkehrsschwarz RAL 9017
 - Mattchrom
 - Glanzchrom



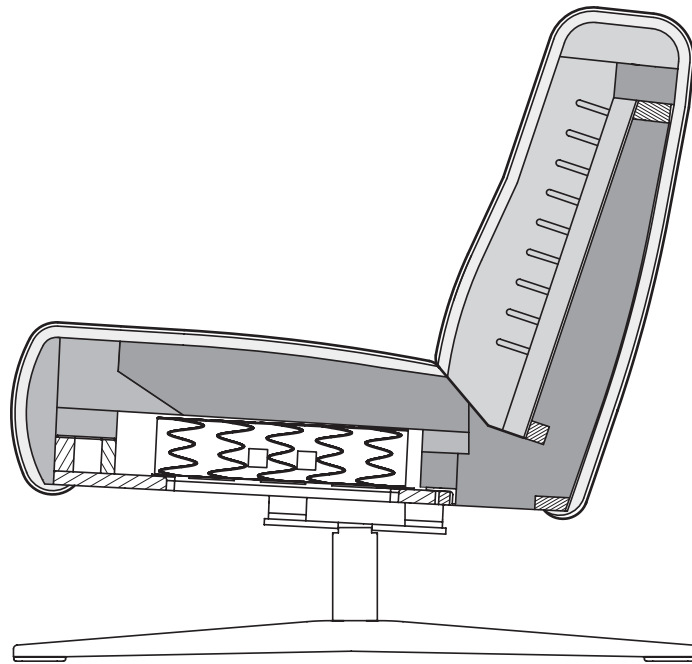
Bezugsmaterial und Textilkennzeichnung

- siehe Anhang am Originalmuster
- Pflege- und Reinigungsanleitung liegt bei

Rolf Benz 50 SE - Lounge plus

Konstruktiver Aufbau und Materialien

- Holz-Innengerüst
- Polstergurt-Unterfederung
- Federkern-Unterfederung
- Sitz aus hochwertigem Kaltschaum, schichtweise aufgebaut und in mehreren Höhen und Härten aufeinander abgestimmt, abgedeckt mit einer Hülle aus Polyestervlies
- Rückenauflage aus Polyurethanschaum, abgedeckt mit Polyester-Vlies
- Füße wahlweise
 - Fuß lackiert Verkehrsschwarz RAL 9017
 - Fuß Perlmatt lackiert silber
 - Fuß Glanzchrom



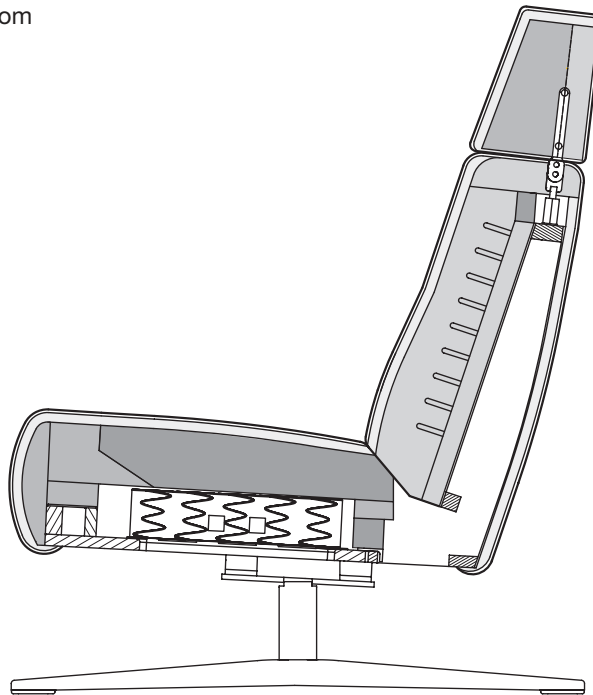
Bezugsmaterial und Textilkennzeichnung

- siehe Anhang am Originalmuster
- Pflege- und Reinigungsanleitung liegt bei

Rolf Benz 50 HSE - Lounge plus

Konstruktiver Aufbau und Materialien

- Holz-Innengerüst
- Polstergurt-Unterfederung
- Federkern-Unterfederung
- Sitz aus hochwertigem Kaltschaum, schichtweise aufgebaut und in mehreren Höhen und Härten aufeinander abgestimmt, abgedeckt mit einer Hülle aus Polyestervlies
- Rückenauflage aus Polyurethanschaum, abgedeckt mit Polyester-Vlies
- Kopfstütze aus Polyetherschaum, eingearbeitet in eine Hülle aus Polyester-Vlies
- Kopfstützenneigung stufenlos verstellbar
- Sternfuß mit 360° Drehbeschlag wahlweise
 - Lackiert Verkehrsschwarz RAL 9017
 - Mattchrom
 - Glanzchrom



Bezugsmaterial und Textilkennzeichnung

- siehe Anhang am Originalmuster
- Pflege- und Reinigungsanleitung liegt bei

**ROLF
BENZ**

Polsteroberfläche

Die daunenartige Polsterabdeckung ist in aufwendiger Kammertechnik gearbeitet, um ein Wandern der Füllung zu verhindern. Die Polsteroberfläche ist der betont weichen, legeren Füllung angepasst. Wellenbildung und Kammer-Abzeichnung im Bezug sind daher kein Mangel, sondern vielmehr ein Merkmal für eine aufwendig in Kammertechnik gearbeitete Polsterabdeckung. Sie sind also ein Zeichen hoher Qualität und berechtigen deshalb nicht zu einer Beanstandung.

Im Gebrauch verstärken sich diese typischen Merkmale. Durch regelmäßiges Aufklopfen und Ausstreichen der Oberfläche erhalten Sie eine gepflegt legere Polsteroptik.

Reinigung und Pflege von Lack- und Kunststoff-Oberflächen

Staub regelmäßig mit weichem trockenem Tuch entfernen.
Gelegentlich die Oberfläche mit feuchtem Tuch oder Schwamm mit milder Spülmittel- oder Haushaltsreinigerlösung abwischen, mit sauberem feuchtem Tuch gründlich nachwischen und abschließend trockenreiben, um Wasserflecken zu vermeiden.
Bitte verwenden Sie keine ätzenden oder scheuernden Reinigungsmittel!

Vermeiden Sie bitte den Kontakt von Reinigungsmitteln mit dem Bezugsmaterial!

**ROLF
BENZ**

Reinigung und Pflege von Metall-Oberflächen

Staub regelmäßig mit weichem trockenem Tuch entfernen.

Anhaftende Verschmutzungen mit feuchtem Tuch oder Schwamm mit milder Spülmittel- oder Haushaltsreinigerlösung abwischen (Reinigungslösung gegebenenfalls einige Zeit einwirken lassen), mit sauberem feuchtem Tuch gründlich nachwischen und abschließend trockenreiben, um Wasserflecken zu vermeiden.

Bitte verwenden Sie keine ätzenden oder scheuernden Reinigungsmittel, da diese die Oberfläche angreifen können!

Metallreinigungsmittel können an Bezugsmaterialien bleibende Flecken auslösen. Deshalb bitte den Kontakt vermeiden!

Kopfstützenneigung

Individueller Komfort durch stufenlose Anpassung der Kopfstützenneigung: die Kopfstütze einfach an den oberen Ecken fassen und in die gewünschte Position ziehen oder drücken.