

TYPENLISTE

Ausgabe 2020.1



GERNE SONDERANFERTIGUNGEN | 305 TAGE IM JAHR | SERVICE RUNDUM

In Ihren Verkaufszeiten bietet Ihnen unser Team jede Unterstützung.

werktags 8.00 bis 19.00 Uhr | samstags 10.00 bis 17.00 Uhr

Tel. +49 (0) 5241 5044 -0 | Fax +49 (0) 5241 5044-366

WM Wöstmann Markenmöbel GmbH & Co. KG

Kolbeplatz 10 | D-33330 Gütersloh | Internet: www.woestmann.info | e-Mail: info@woestmann.info

Bei Maßen und Preisen sind Irrtümer vorbehalten. Technische Änderungen vorbehalten.

SOLEO 3000

INHALTSANGABE

INHALTSVERZEICHNIS	SEITE
Programminformationen	2 – 3
Kombinationen	4 – 11
Sideboarde Spiegel	12
Highboarde	13
Zeilenschränke	14 – 17
Medienelemente	18 – 19
Wandborde Regal Couch- / Beistelltische	20
Esstisch	21
Stuhl Stoff- und Lederübersicht	22
Sonderanfertigungen	Rückseite

PROGRAMMINFORMATIONEN

SOLEO 3000

SOLEO – Unser Erfolgsmodell schlechthin und ein echter Klassiker im Wandel der Zeit. Trotz zeitlosem Design lässt sich der Fortschritt nicht aufhalten. Neueste Fernsehgeneration, die Popularität von LED-Beleuchtungen, sowie verändertes Wohnverhalten erzeugen neuzeitliche Kundenwünsche. All diesen daraus resultierenden Ansprüchen wird unser neues **SOLEO 3000** absolut gerecht, ohne dabei sein markantes Gesicht zu verlieren.

AUSFÜHRUNGEN:

FÜR KORPUS UND FRONT



AKZENT FÜR VITRINENAUSSCHNITTE



Die Sicherheit einer Marke

- umfangreicher Typenplan
- außergewöhnliche Materialstärken
- Massivholz der Handelsklasse 1A
- handwerklich hochwertig verarbeitete Detail-Lösungen vermitteln eine außergewöhnliche Wertigkeit
- gedämpfte Beschlagstechnologie
- zeitgemäße Medienlösungen für neue, größere Flat-TV-Generationen
- Schubkastenzargen aus Birke Sperrholz, Schubkastenböden und Rückwände aus hochwertigem Holzwerkstoff
- durchgehende Lochbohrreihe für Einlegeböden hinter Holztüren
- Vitrinenausschnitte auf Wunsch mit Parsolglasfüllungen
- dauerhaft geschützte Oberflächen
- optionale LED-Beleuchtung mit Dimmfunktion
- passende Couch-, Esstische und Stühle
- gerne Sonderanfertigungen
- Skizzenservice
- Made in Germany

PROGRAMMINFORMATIONEN

Massivholz

Als eine der führenden deutschen Möbelmarken stehen wir in der Verantwortung zum Schutz der Natur für kommende Generationen. Deshalb werden unsere Massivhölzer ausschließlich aus nachhaltiger Forstwirtschaft gewonnen. Das bedeutet: Es darf maximal nur so viel Holz gefällt werden, wie nachwächst. Wichtig ist ebenfalls, dass der richtige Wechsel von jungen und alten Bäumen den Wald gesund und vital hält.

Da jeder geerntete Baum in Wuchs und Struktur einmalig ist, erhalten Sie echte Unikate aus der Natur. Kein Möbelstück gleicht dem anderen, jedes ist in seiner Schönheit einmalig. Auch nach seiner Verarbeitung lebt dieser faszinierende Naturwerkstoff weiter. Trotz der massivholzgerechten Verarbeitung ist ein Maß an Ausdehnung und Zusammenziehen sowie gewisse Maßtoleranzen bei den vollmassiven Bauteilen nicht zu vermeiden. Wir verstehen dies als Echtheitszertifikat der Natur.

Gesundes Wohnen durch dauerhaft geschützte Oberflächen

Als Oberflächenaufbau verwenden wir eine innovative Beschichtung die den besonderen, authentischen Charakter von Massivholz schützt und bewahrt. Die natürliche Rohholzoptik und eine schöne Porenzeichnung bleiben hierbei erhalten. Durch diesen effektiven Schutz und seine Beständigkeit gegen Flecken und Kratzer eignet sich unsere Oberfläche besonders auch für stark beanspruchte Flächen. Von diesem Beschichtungsaufbau werden die Bedingungen der DIN 53160-1 und DIN 53160-2 hinsichtlich "Speichel- und Schweißechtheit" voll erfüllt. Er ist frei von Formaldehyd und erfüllt, gemäß ÖNORM EN 71 Teil 3, den Sicherheitsstandard von Kinderspielzeug.

Wildeiche massiv, soft gebürstet

Hell und freundlich mutet die Wildeiche im Auge des Betrachters an. Den einmaligen Charme entfaltet das Holz dann noch einmal durch die handwerkliche Oberflächenbürstung. Die Holzstruktur wird dadurch zusätzlich hervorgehoben. Durch markante Äste und einer dennoch ruhigen Holzsortierung ist die Anmutung ebenso traditionell wie modern. Die natürliche Härte dieses Holzes drückt sich in einer hohen Alltagstauglichkeit aus. Äste und Risse werden dauerhaft ausgekittet und versiegelt, allerdings wird es immer Stellen geben, an denen kleine Äste und Risse offen bleiben. Dieses ist technisch nicht anders möglich und sogar als Gestaltungselement bewusst akzeptiert und gewünscht.

Kernbuche massiv, soft gebürstet

Unsere Kernbuche begeistert durch ihren bewusst gewollt markanten Auftritt. Im täglichen Gebrauch kommt dem Möbelstück die natürliche Widerstandskraft zugute, die sich in einem extremen Härtegrad ausdrückt. Durch ein spezielles Dämpfungsverfahren sichern wir dem Holz seine Formstabilität. Das Auge kann sich an dem hellen, freundlichen Charakter erfreuen – zudem verwenden wir hier nur Hölzer des äußeren Kernrings, der durch eine flammige Struktur besticht und dabei frei von Rissen ist. Es gleicht keine Lamelle der anderen, wodurch die besondere Optik entsteht. Den einmaligen Charme entfaltet das Holz dann noch einmal durch die handwerkliche Oberflächenbürstung. Die Holzstruktur wird dadurch zusätzlich hervorgehoben.

Raumklima

Holz ist ein natürlicher Werkstoff, der ständig Feuchtigkeit, je nach Feuchtigkeitsgehalt der Raumluft, aufnimmt und wieder abgibt. Ein ideales Raumklima für Mensch und Möbel besteht bei 19–23°C sowie bei 45–55% Luftfeuchtigkeit. Damit sich nichts verzieht oder Risse entstehen, sollte massives Holz möglichst geringen Raumluftschwankungen ausgesetzt werden. Besonders bei Neubauten ist auf die Luftfeuchtigkeit zu achten und dieselbe ggf. durch entsprechende Lüftung zu senken.

Planung

Um Ihnen das Bestellen so einfach wie möglich zu gestalten, haben wir unter jeder Type sämtliches Zubehör wie die LED-Beleuchtung, das Medienzubehör etc. aufgeführt. Für freie Planungen in Anlehnung an die Kombinationen finden Sie bei jeder Type einen Seitenverweis zu weiteren baugleichen Planungselementen.

Auslieferungshinweis

Alle Elemente sind komplett vormontiert – nicht zerlegbar! Falls Korpusse zerlegbar sein müssen, bitte Bestell-Nr. Z069 angeben (Mehrpreis = s. Rückseite).

LED-Beleuchtung

Durch die hohe Energieeffizienz unserer LED-Beleuchtung wird der Stromverbrauch und der CO₂-Ausstoß enorm gesenkt. Zudem besticht sie durch einen hohen Wirkungsgrad und einer außergewöhnlich langen Lebensdauer. Bei den Vitrinen verwenden wir optional LED-Ausstattungen. Die Regale und Wandborde können ebenfalls mit LED-Lichteffekten ausgestattet werden. Die Beleuchtung wird mit einer ausreichenden Anzahl an Trafos, inklusive einem Schalter, geliefert. (Diesbezüglich bitte dem Auftrag unbedingt eine Planungsskizze beilegen!) Optional kann die Beleuchtung per Funkdimmer gesteuert werden. Je Trafo bitte einen Funkdimmer bestellen.

Montagehinweis / Belastung

Das von **WM WÖSTMANN MARKENMÖBEL** mitgelieferte Befestigungsmaterial (Dübel, Schrauben) ist ausschließlich für die Befestigung von Bauteilen an Beton und/oder festem Mauerwerk geeignet. Die Wandbeschaffenheit ist unbedingt bei Auftragserfassung zu hinterfragen und spätestens vor der Montage unbedingt zu prüfen. Bei abweichender Beschaffenheit (z.B. Gipskarton oder Leichtbauwände) ist eine andere, der Belastung angemessene Befestigung, bauseits vorzunehmen.

- max. Belastung von Holz- und Glas-E-Böden (bis 70 cm Breite) sowie Schubladen und Auszügen: 20 kg
- max. Belastung von Holz- und Glas-E-Böden (ab 70 cm Breite) sowie Schubladen und Auszügen: 15 kg

Service

Qualität – das heißt für uns auch Service in Perfektion. Darum müssen Sie nicht "von der Stange" kaufen und somit faule Kompromisse eingehen. Besondere Maße – kein Problem. Wir finden immer eine Lösung, die Ihren Wünschen entspricht, denn Sonder- bzw. Einzelanfertigungen sind jederzeit möglich. Damit Sie sofort sehen, auf was Sie sich freuen können, entwickelt unser Skizzenservice gemeinsam mit Ihrem Einrichtungshaus den fertigen Plan Ihrer ganz persönlichen Zusammenstellung. Service ist unsere Spezialität – von Sonderanfertigungen über ständige Erreichbarkeit während der Öffnungszeiten im Handel bis zur perfekten Unterstützung bei der Planung.

In ihren Verkaufszeiten bietet Ihnen unser Team jede Unterstützung

werktags 8 bis 19 Uhr – samstags 10 bis 17 Uhr:

Tel.: +49 (0) 52 41 50 44-0

Fax: +49 (0) 52 41 50 44-366

Fax-Sonderanfertigungen / Skizzenservice:

+49 (0) 52 41 50 44-377

werktags 8 bis 20 Uhr – samstags 10 bis 18 Uhr:

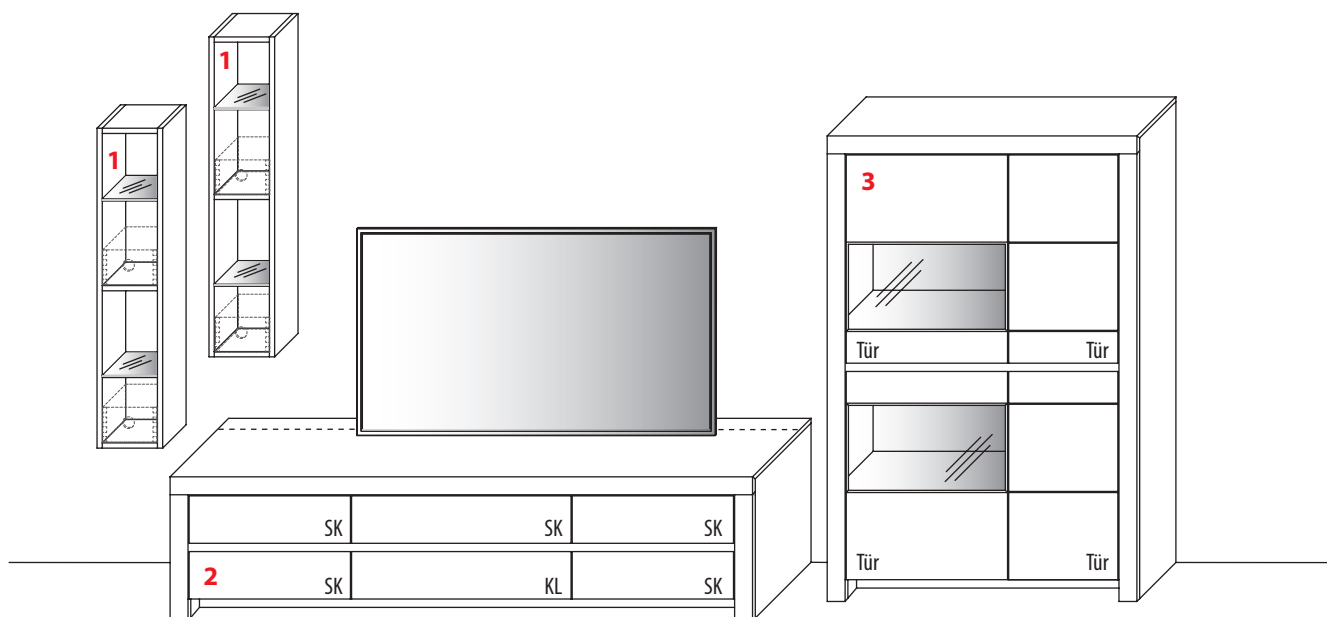
Martin Schlautmann (Technik) +49 (0) 171 60 26 322

Dirk Bluhm (Service) +49 (0) 151 127 294 27

KOMBINATION 3001 | SPIEGELSEITIG 3101

B 377,3 cm | H 200,8 cm | T 51,7 cm / 42,1 cm / 25,0 cm (Breite inkl. 1 x 20 cm, 1 x 15 cm Abstand)

Maximales TV-Maß: B 187,4 cm



1 TYPE 3332 (B 23,8 cm) s. S. 20	Kernbuche	je €
	Wildeiche	je €
LED-Beleuchtungs-Set 4,0 W inkl. Trafo und Schalter	Art.-Nr. 9323	€
Funkdimmer anstatt Schalter	Art.-Nr. 8212	€
Dekobox	Art.-Nr. 0920	€

3 TYPE 4103 (B 112,3 cm) s. S. 15	Kernbuche	€
	Wildeiche	€
Zusatz E-Boden(hinter Holztür)	Art.-Nr. 0447	€
LED-Beleuchtungs-Set 8,4 W inkl. Trafo und Schalter	Art.-Nr. 9410	€
LED-Sockelbeleuchtung 2,2 W schaltbar über LED-Beleuchtungs-Set	Art.-Nr. 92111	€
Funkdimmer anstatt Schalter	Art.-Nr. 8212	€
Mattierte Parsolspiegel-Akzente für Vitrinenausschnitte	Art.-Nr. 410MP	€
Innenschubkasten breites Fach	Art.-Nr. 0611	€

2 TYPE 1155 (B 211,2 cm) s. S. 18	Kernbuche	€
	Wildeiche	€
zusätzliche Medienklappe (nur bei unteren Schubkästen möglich)	Art.-Nr. Z164	je €
IR-Repeater Einbau rechts im Sockel	Art.-Nr. 8302	€
Kabelmanagement mit Revisionsblende	Art.-Nr. 6092	€
Netzschalter für vier Geräte		
Schalter links	Art.-Nr. 8013	€
Schalter rechts	Art.-Nr. 8014	€
LED-Sockelbeleuchtung 4,6 W inkl. Trafo und Schalter	Art.-Nr. 93211	€
Funkdimmer anstatt Schalter	Art.-Nr. 8212	€
Vollauszug	Art.-Nr. Z087	je €

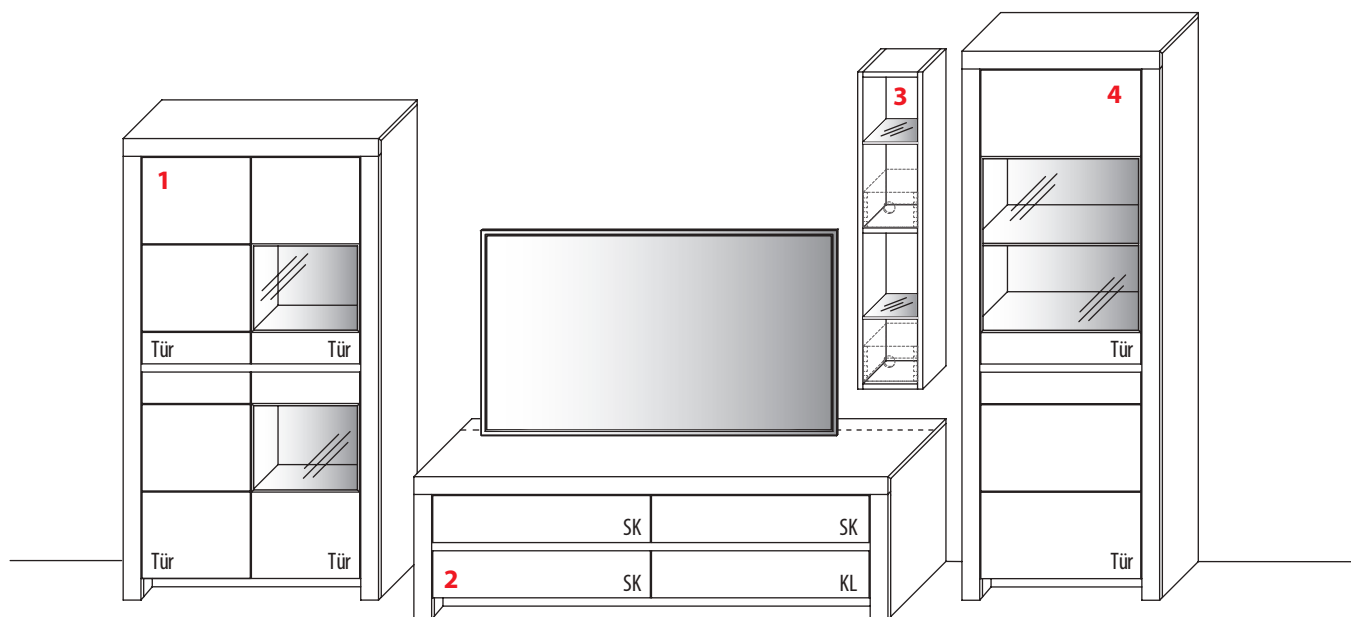
Gesamtpreis Kombination	Kernbuche	€
- ohne Zubehör -	Wildeiche	€

(Rechenhilfe - Bestätigung erfolgt zu Einzelpreisen)

KOMBINATION 3002 | SPIEGELSEITIG 3102

B 379,1 cm | H 200,8 cm | T 51,7 cm / 42,1 cm / 25,0 cm (Breite inkl. 2 x 20 cm Abstand)

Maximales TV-Maß: B 149,6 cm



	Kernbuche	€
1 TYPE 4904 (B 93,4 cm) s. S. 14	Wildeiche	€
Zusatz E-Boden (hinter Holztür)	Art.-Nr. 0447	€
LED-Beleuchtungs-Set 5,8 W inkl. Trafo und Schalter	Art.-Nr. 9490	€
LED-Sockelbeleuchtung 2,0 W schaltbar über LED-Beleuchtungs-Set	Art.-Nr. 92091	€
Funkdimmer anstatt Schalter	Art.-Nr. 8212	€
Mattierte Parsolspiegel-Akzente für Vitrinenausschnitte	Art.-Nr. 490MP	€

	Kernbuche	€
3 TYPE 3332 (B 23,8 cm) s. S. 20	Wildeiche	€
LED-Beleuchtungs-Set 4,0 W inkl. Trafo und Schalter	Art.-Nr. 9323	€
Funkdimmer anstatt Schalter	Art.-Nr. 8212	€
Dekobox	Art.-Nr. 0920	€

	Kernbuche	€
2 TYPE 1755 (B 173,4 cm) s. S. 18	Wildeiche	€
zusätzliche Medienklappe (nur bei unteren Schubkästen möglich)	Art.-Nr. Z164	€
IR-Repeater Einbau rechts im Sockel	Art.-Nr. 8302	€
Kabelmanagement mit Revisionsblende	Art.-Nr. 6092	€
Netzschalter für vier Geräte		
Schalter links	Art.-Nr. 8013	€
Schalter rechts	Art.-Nr. 8014	€
LED-Sockelbeleuchtung 3,9 W inkl. Trafo und Schalter	Art.-Nr. 93171	€
Funkdimmer anstatt Schalter	Art.-Nr. 8212	€
Vollauszug	Art.-Nr. Z087	je €

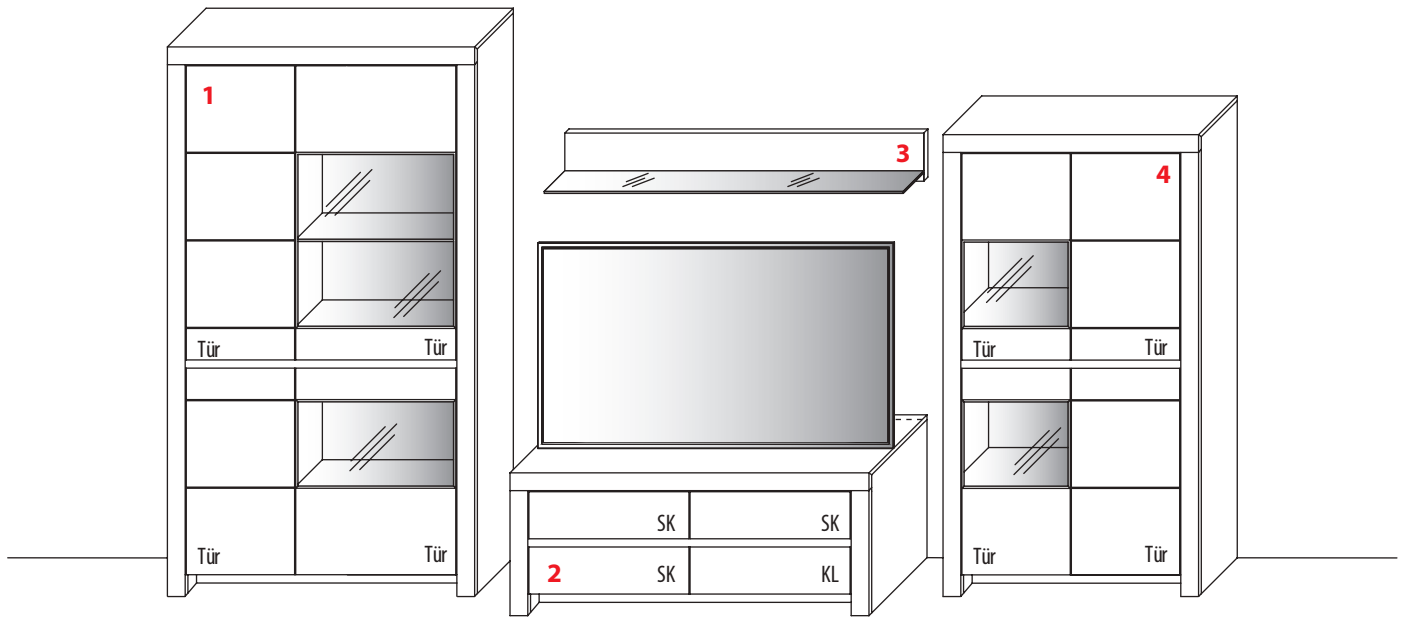
	Kernbuche	€
4 TYPE 5714 (B 72,3 cm) s. S. 16	Wildeiche	€
Zusatz E-Boden (hinter Holztür)	Art.-Nr. 0648	€
LED-Beleuchtungs-Set 9,0 W inkl. Trafo und Schalter	Art.-Nr. 9571	€
LED-Sockelbeleuchtung 1,2 W schaltbar über LED-Beleuchtungs-Set	Art.-Nr. 92071	€
Funkdimmer anstatt Schalter	Art.-Nr. 8212	€
Mattierte Parsolspiegel-Akzente für Vitrinenausschnitte	Art.-Nr. 571MP	€
Innenschubkasten	Art.-Nr. 0612	€

Gesamtpreis Kombination	Kernbuche	€
- ohne Zubehör -	Wildeiche	€

(Rechenhilfe - Bestätigung erfolgt zu Einzelpreisen)

KOMBINATION 3003 | SPIEGELSEITIG 3103

B 376,9 cm | H 200,8 cm | T 51,7 cm / 42,1 cm / 23,2 cm (Breite inkl. 2 x 20 cm Abstand)
Maximales TV-Maß: B 131,2 cm



1 TYPE 5104 (B 112,3 cm) s. S. 17	Kernbuche	€
	Wildeiche	€
Zusatz E-Boden (hinter Holztür)	Art.-Nr. 0447	€
LED-Beleuchtungs-Set 12,1 W inkl. Trafo und Schalter	Art.-Nr. 9510	€
LED-Sockelbeleuchtung 2,2 W schaltbar über LED-Beleuchtungs-Set	Art.-Nr. 92111	€
Funkdimmer anstatt Schalter	Art.-Nr. 8212	€
Mattierte Parsolspiegel-Akzente für Vitrinenausschnitte	Art.-Nr. 510MP	€
Innenschubkasten breites Fach	Art.-Nr. 0611	€

3 TYPE 0130 (B 131,2 cm) s. S. 20	Kernbuche	€
	Wildeiche	€
LED-Beleuchtungs-Set 4,8 W inkl. Trafo und Schalter	Art.-Nr. 9132	€
Funkdimmer anstatt Schalter	Art.-Nr. 8212	€

2 TYPE 1355 (B 131,2 cm) s. S. 18	Kernbuche	€
	Wildeiche	€
zusätzliche Medienklappe (nur bei unteren Schubkästen möglich)	Art.-Nr. Z164	€
IR-Repeater Einbau rechts im Sockel	Art.-Nr. 8302	€
Kabelmanagement mit Revisionsblende	Art.-Nr. 6092	€
Netzschalter für vier Geräte		
Schalter links	Art.-Nr. 8013	€
Schalter rechts	Art.-Nr. 8014	€
LED-Sockelbeleuchtung 2,7 W inkl. Trafo und Schalter	Art.-Nr. 93131	€
Funkdimmer anstatt Schalter	Art.-Nr. 8212	€
Vollauszug	Art.-Nr. Z087	je €

4 TYPE 4903 (B 93,4 cm) s. S. 14	Kernbuche	€
	Wildeiche	€
Zusatz E-Boden (hinter Holztür)	Art.-Nr. 0447	€
LED-Beleuchtungs-Set 5,8 W inkl. Trafo und Schalter	Art.-Nr. 9490	€
LED-Sockelbeleuchtung 2,0 W schaltbar über LED-Beleuchtungs-Set	Art.-Nr. 92091	€
Funkdimmer anstatt Schalter	Art.-Nr. 8212	€
Mattierte Parsolspiegel-Akzente für Vitrinenausschnitte	Art.-Nr. 490MP	€

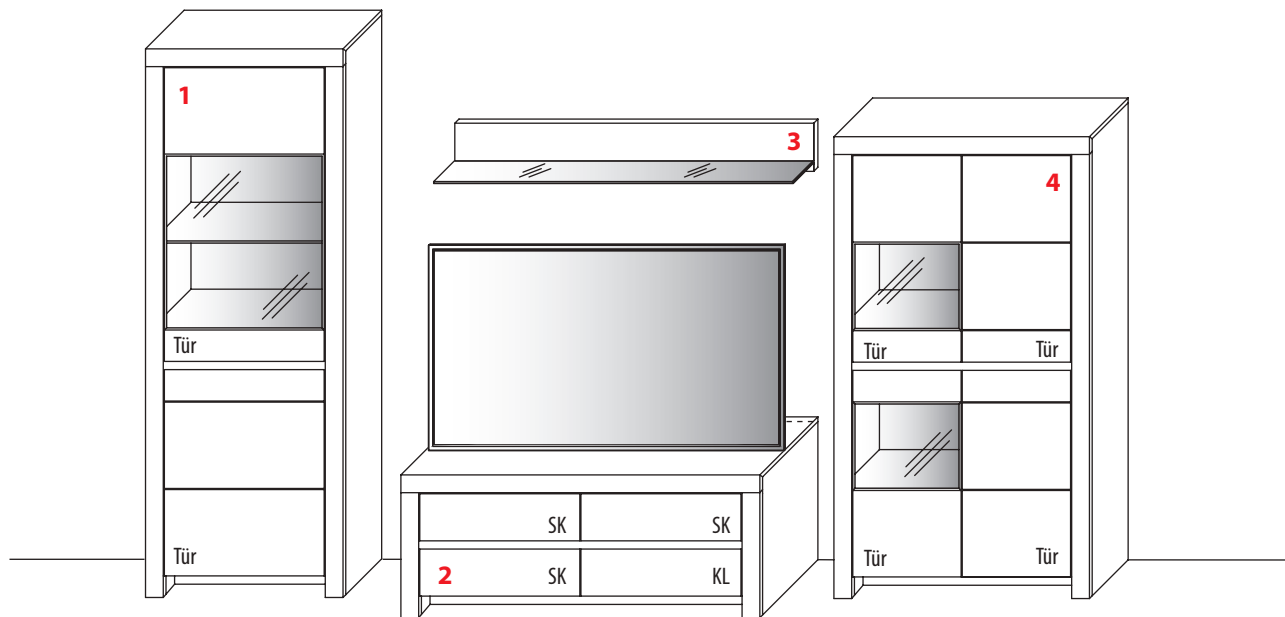
Gesamtpreis Kombination	Kernbuche	€
- ohne Zubehör -	Wildeiche	€

(Rechenhilfe - Bestätigung erfolgt zu Einzelpreisen)

KOMBINATION 3004 | SPIEGELSEITIG 3104

B 336,9 cm | H 200,8 cm | T 51,7 cm / 42,1 cm / 23,2 cm (Breite inkl. 2 x 20 cm Abstand)

Maximales TV-Maß: B 131,2 cm



1 TYPE 5713 (B 72,3 cm) s. S. 16	Kernbuche	€
	Wildeiche	€
Zusatz E-Boden (hinter Holztür)	Art.-Nr. 0648	€
LED-Beleuchtungs-Set 9,0 W inkl. Trafo und Schalter	Art.-Nr. 9571	€
LED-Sockelbeleuchtung 1,2 W schaltbar über LED-Beleuchtungs-Set	Art.-Nr. 92071	€
Funkdimmer anstatt Schalter	Art.-Nr. 8212	€
Mattierte Parsolspiegel-Akzente für Vitrinenausschnitte	Art.-Nr. 571MP	€
Innenschubkasten	Art.-Nr. 0612	€

3 TYPE 0130 (B 131,2 cm) s. S. 20	Kernbuche	€
	Wildeiche	€
LED-Beleuchtungs-Set 4,8 W inkl. Trafo und Schalter	Art.-Nr. 9132	€
Funkdimmer anstatt Schalter	Art.-Nr. 8212	€

2 TYPE 1355 (B 131,2 cm) s. S. 18	Kernbuche	€
	Wildeiche	€
zusätzliche Medienklappe (nur bei unteren Schubkästen möglich)	Art.-Nr. Z164	€
IR-Repeater Einbau rechts im Sockel	Art.-Nr. 8302	€
Kabelmanagement mit Revisionsblende	Art.-Nr. 6092	€
Netzschalter für vier Geräte		
Schalter links	Art.-Nr. 8013	€
Schalter rechts	Art.-Nr. 8014	€
LED-Sockelbeleuchtung 2,7 W inkl. Trafo und Schalter	Art.-Nr. 93131	€
Funkdimmer anstatt Schalter	Art.-Nr. 8212	€
Vollauszug	Art.-Nr. Z087	je €

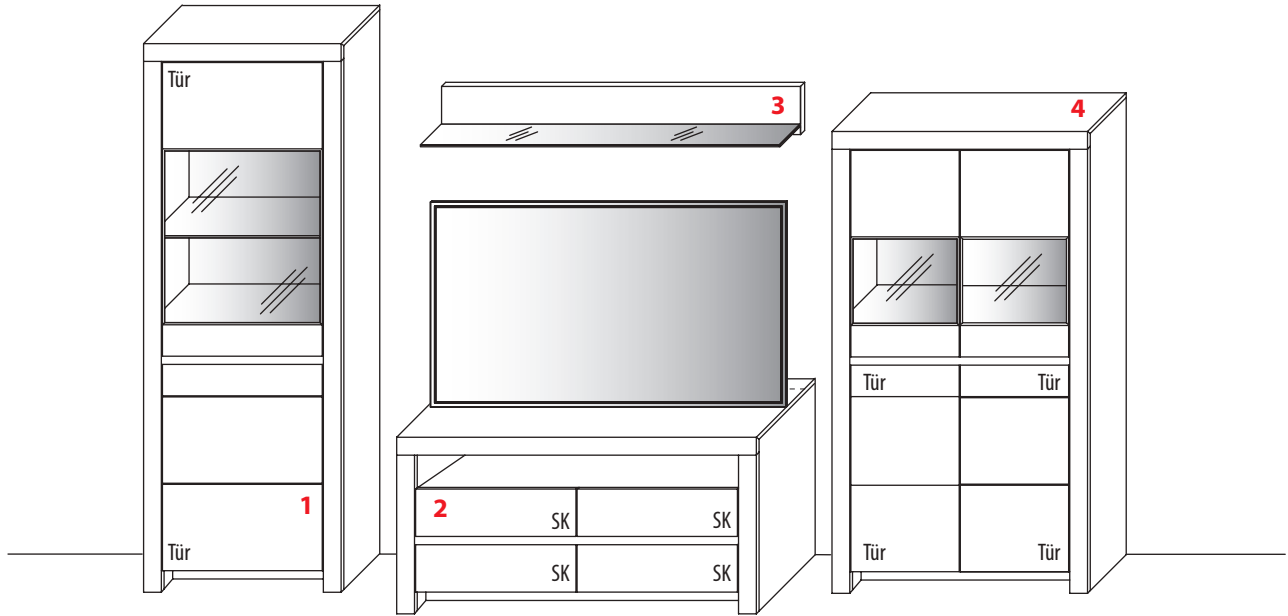
4 TYPE 4903 (B 93,4 cm) s. S. 14	Kernbuche	€
	Wildeiche	€
Zusatz E-Boden (hinter Holztür)	Art.-Nr. 0447	€
LED-Beleuchtungs-Set 5,8 W inkl. Trafo und Schalter	Art.-Nr. 9490	€
LED-Sockelbeleuchtung 2,0 W schaltbar über LED-Beleuchtungs-Set	Art.-Nr. 92091	€
Funkdimmer anstatt Schalter	Art.-Nr. 8212	€
Mattierte Parsolspiegel-Akzente für Vitrinenausschnitte	Art.-Nr. 490MP	€

Gesamtpreis Kombination	Kernbuche	€
- ohne Zubehör -	Wildeiche	€

(Rechenhilfe - Bestätigung erfolgt zu Einzelpreisen)

KOMBINATION 3005 | SPIEGELSEITIG 3105

B 336,9 cm | H 200,8 cm | T 51,7 cm / 42,1 cm / 23,2 cm (Breite inkl. 2 x 20 cm Abstand)
Maximales TV-Maß: B 131,2 cm



	Kernbuche	€
1 TYPE 5713 (B 72,3 cm) s. S. 16	Wildeiche	€
Zusatz E-Boden (hinter Holztür)	Art.-Nr. 0648	€
LED-Beleuchtungs-Set 9,0 W inkl. Trafo und Schalter	Art.-Nr. 9571	€
LED-Sockelbeleuchtung 1,2 W schaltbar über LED-Beleuchtungs-Set	Art.-Nr. 92071	€
Funkdimmer anstatt Schalter	Art.-Nr. 8212	€
Mattierte Parsolspiegel-Akzente für Vitrinenausschnitte	Art.-Nr. 571MP	€
Innenschubkasten	Art.-Nr. 0612	€

	Kernbuche	€
3 TYPE 0130 (B 131,2 cm) s. S. 20	Wildeiche	€
LED-Beleuchtungs-Set 4,8 W inkl. Trafo und Schalter	Art.-Nr. 9132	€
Funkdimmer anstatt Schalter	Art.-Nr. 8212	€

	Kernbuche	€
2 TYPE 1351 (B 131,2 cm) s. S. 19	Wildeiche	€
zusätzliche Medienklappe (nur bei unteren Schubkästen möglich)	Art.-Nr. Z164	je €
IR-Repeater Einbau rechts im Sockel	Art.-Nr. 8302	€
Kabelmanagement mit Revisionsblende	Art.-Nr. 6092	€
Netzschalter für vier Geräte		
Schalter links	Art.-Nr. 8013	€
Schalter rechts	Art.-Nr. 8014	€
LED-Sockelbeleuchtung 2,7 W inkl. Trafo und Schalter	Art.-Nr. 93131	€
Funkdimmer anstatt Schalter	Art.-Nr. 8212	€
Vollauszug	Art.-Nr. Z087	je €

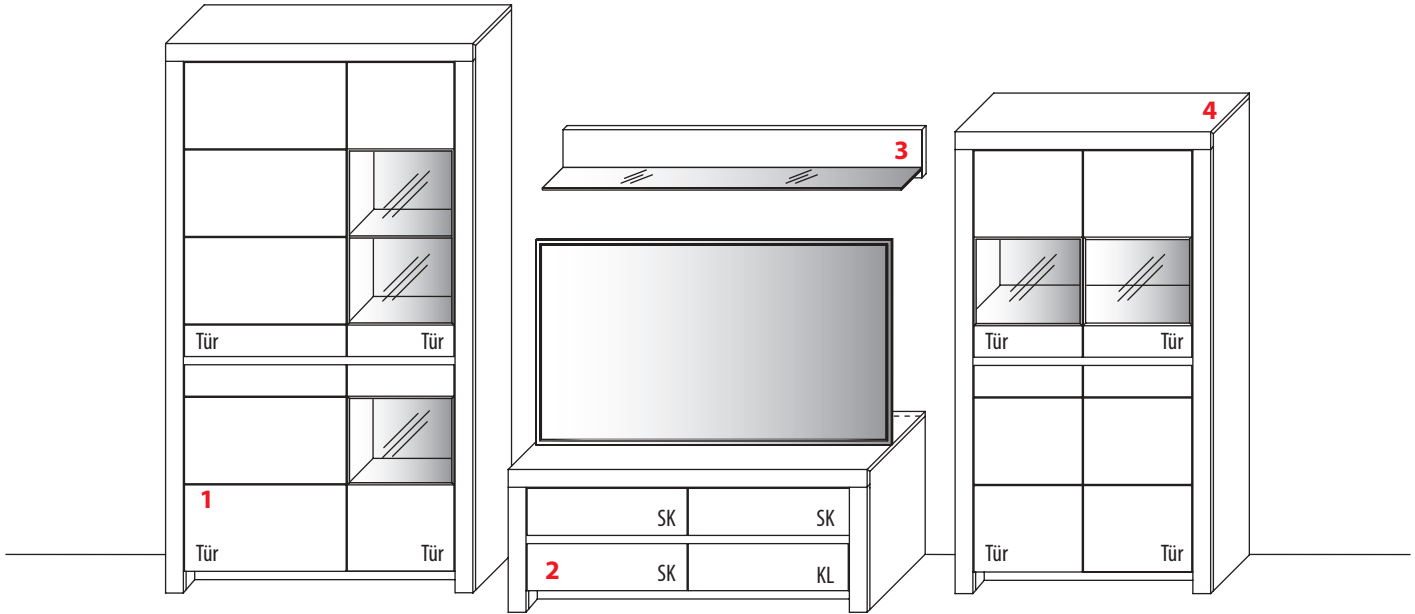
	Kernbuche	€
4 TYPE 4940 (B 93,4 cm) s. S. 14	Wildeiche	€
Zusatz E-Boden (hinter Holztür)	Art.-Nr. 0848	€
LED-Beleuchtungs-Set 6,0 W inkl. Trafo und Schalter	Art.-Nr. 9494	€
LED-Sockelbeleuchtung 2,0 W schaltbar über LED-Beleuchtungs-Set	Art.-Nr. 92091	€
Funkdimmer anstatt Schalter	Art.-Nr. 8212	€
Mattierte Parsolspiegel-Akzente für Vitrinenausschnitte	Art.-Nr. 494MP	€
Innenschubkasten	Art.-Nr. 0812	€

Gesamtpreis Kombination	Kernbuche	€
- ohne Zubehör -	Wildeiche	€

(Rechenhilfe - Bestätigung erfolgt zu Einzelpreisen)

KOMBINATION 3006 | SPIEGELSEITIG 3106

B 376,9 cm | H 200,8 cm | T 51,7 cm / 42,1 cm / 23,2 cm (Breite inkl. 2 x 20 cm Abstand)
Maximales TV-Maß: B 131,3 cm



	Kernbuche	€
1 TYPE 5124 (B 112,3 cm) s. S. 17	Wildeiche	€
Zusatz E-Boden (breites Fach hinter Holztür)	Art.-Nr. 0647	€
LED-Beleuchtungs-Set 7,4 W inkl. Trafo und Schalter	Art.-Nr. 9512	€
LED-Sockelbeleuchtung 2,2 W schaltbar über LED-Beleuchtungs-Set	Art.-Nr. 92111	€
Funkdimmer anstatt Schalter	Art.-Nr. 8212	€
Mattierte Parsolspiegel-Akzente für Vitrinenausschnitte	Art.-Nr. 512MP	€
Innenschubkasten breites Fach	Art.-Nr. 0611	€

	Kernbuche	€
3 TYPE 0130 (B 131,2 cm) s. S. 20	Wildeiche	€
LED-Beleuchtungs-Set 4,8 W inkl. Trafo und Schalter	Art.-Nr. 9132	€
Funkdimmer anstatt Schalter	Art.-Nr. 8212	€

	Kernbuche	€
2 TYPE 1355 (B 131,2 cm) s. S. 18	Wildeiche	€
zusätzliche Medienklappe (nur bei unteren Schubkästen möglich)	Art.-Nr. Z164	€
IR-Repeater Einbau rechts im Sockel	Art.-Nr. 8302	€
Kabelmanagement mit Revisionsblende	Art.-Nr. 6092	€
Netzschalter für vier Geräte		
Schalter links	Art.-Nr. 8013	€
Schalter rechts	Art.-Nr. 8014	€
LED-Sockelbeleuchtung 2,7 W inkl. Trafo und Schalter	Art.-Nr. 93131	€
Funkdimmer anstatt Schalter	Art.-Nr. 8212	€
Vollauszug	Art.-Nr. Z087	je €

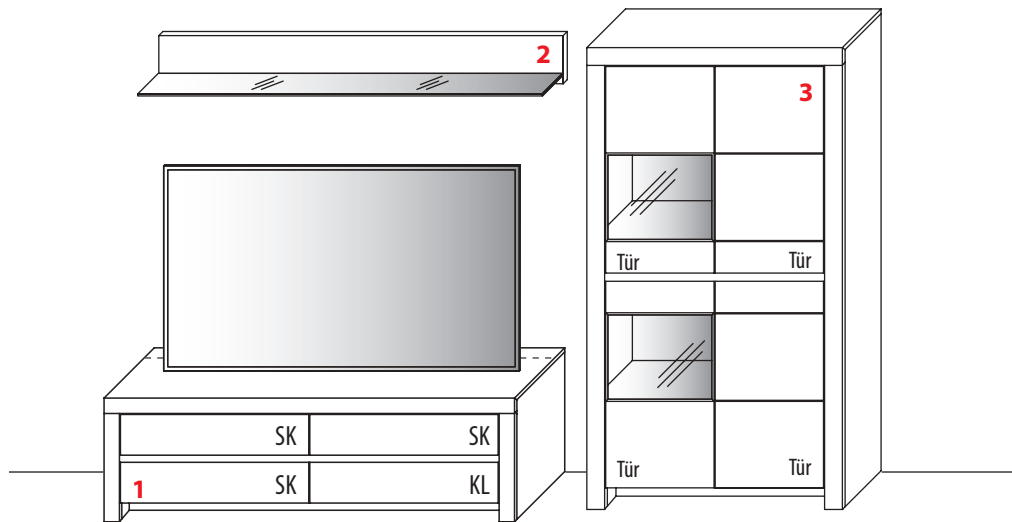
	Kernbuche	€
4 TYPE 4940 (B 93,4 cm) s. S. 14	Wildeiche	€
Zusatz E-Boden (hinter Holztür)	Art.-Nr. 0848	€
LED-Beleuchtungs-Set 6,0 W inkl. Trafo und Schalter	Art.-Nr. 9494	€
LED-Sockelbeleuchtung 2,0 W schaltbar über LED-Beleuchtungs-Set	Art.-Nr. 92091	€
Funkdimmer anstatt Schalter	Art.-Nr. 8212	€
Mattierte Parsolspiegel-Akzente für Vitrinenausschnitte	Art.-Nr. 494MP	€
Innenschubkasten	Art.-Nr. 0812	€

Gesamtpreis Kombination	Kernbuche	€
- ohne Zubehör -	Wildeiche	€

(Rechenhilfe - Bestätigung erfolgt zu Einzelpreisen)

KOMBINATION 3007 | SPIEGELSEITIG 3107

B 286,8 cm | H 168,8 cm | T 51,7 cm / 42,1 cm / 23,2 cm (Breite inkl. 20 cm Abstand)
Maximales TV-Maß: B 173,4 cm



1 TYPE 1755 (B 173,4 cm) s. S. 18	Kernbuche	€
	Wildeiche	€
zusätzliche Medienklappe (nur bei unteren Schubkästen möglich)	Art.-Nr. Z164	€
IR-Repeater Einbau rechts im Sockel	Art.-Nr. 8302	€
Kabelmanagement mit Revisionsblende	Art.-Nr. 6092	€
Netzschalter für vier Geräte		
Schalter links	Art.-Nr. 8013	€
Schalter rechts	Art.-Nr. 8014	€
LED-Sockelbeleuchtung 3,9 W inkl. Trafo und Schalter	Art.-Nr. 93171	€
Funkdimmer anstatt Schalter	Art.-Nr. 8212	€
Vollauszug	Art.-Nr. Z087	je €

2 TYPE 0170 (B 173,4 cm) s. S. 20	Kernbuche	€
	Wildeiche	€
LED-Beleuchtungs-Set 6,3 W inkl. Trafo und Schalter	Art.-Nr. 9172	€
Funkdimmer anstatt Schalter	Art.-Nr. 8212	€

3 TYPE 4903 (B 93,4 cm) s. S. 14	Kernbuche	€
	Wildeiche	€
Zusatz E-Boden (hinter Holztür)	Art.-Nr. 0447	€
LED-Beleuchtungs-Set 5,8 W inkl. Trafo und Schalter	Art.-Nr. 9490	€
LED-Sockelbeleuchtung 2,0 W schaltbar über LED-Beleuchtungs-Set	Art.-Nr. 92091	€
Funkdimmer anstatt Schalter	Art.-Nr. 8212	€
Mattierte Parsolspiegel-Akzente für Vitrinenausschnitte	Art.-Nr. 490MP	€

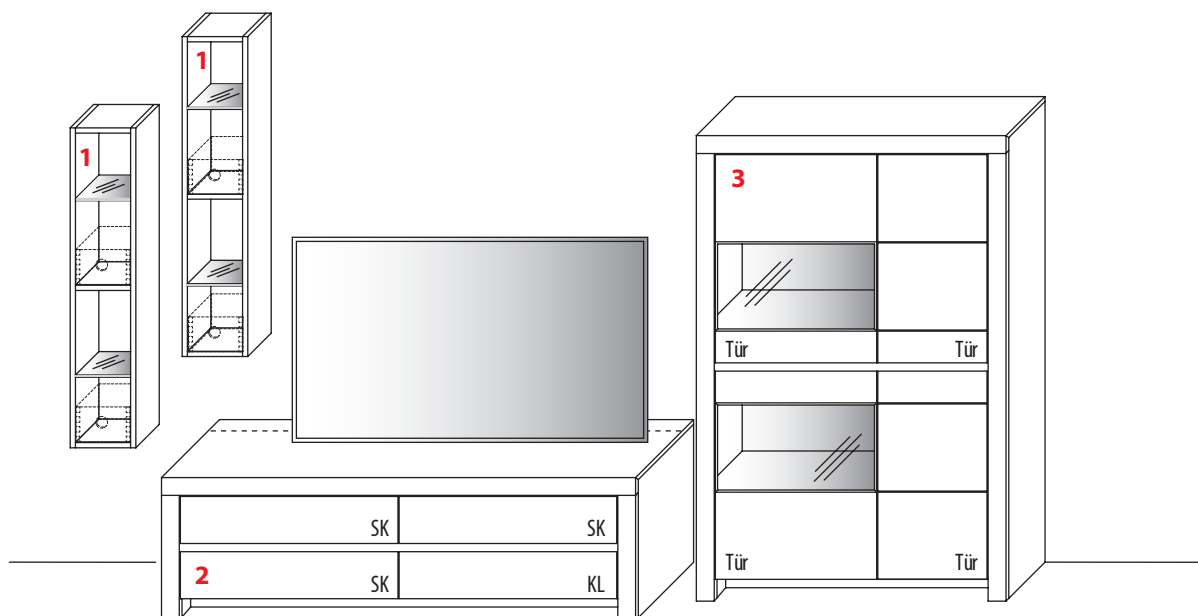
Gesamtpreis Kombination	Kernbuche	€
- ohne Zubehör -	Wildeiche	€

(Rechenhilfe - Bestätigung erfolgt zu Einzelpreisen)

KOMBINATION 3008 | SPIEGELSEITIG 3108

B 339,5 cm | H 200,8 cm | T 51,7 cm / 42,1 cm / 25,0 cm (Breite inkl. 1 x 20 cm, 1 x 15 cm Abstand)

Maximales TV-Maß: B 149,6 cm



1 TYPE 3332 (B 23,8 cm) s. S. 20	Kernbuche	je €
	Wildeiche	je €
LED-Beleuchtungs-Set 4,0 W inkl. Trafo und Schalter	Art.-Nr. 9323	€
Funkdimmer anstatt Schalter	Art.-Nr. 8212	€
Dekobox	Art.-Nr. 0920	€

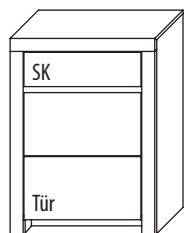
3 TYPE 4103 (B 112,3 cm) s. S. 15	Kernbuche	€
	Wildeiche	€
Zusatz E-Boden (hinter Holztür)	Art.-Nr. 0447	€
LED-Beleuchtungs-Set 8,4 W inkl. Trafo und Schalter	Art.-Nr. 9410	€
LED-Sockelbeleuchtung 2,2 W schaltbar über LED-Beleuchtungs-Set	Art.-Nr. 92111	€
Funkdimmer anstatt Schalter	Art.-Nr. 8212	€
Mattierte Parsolspiegel-Akzente für Vitrinenausschnitte	Art.-Nr. 410MP	€
Innenschubkasten breites Fach	Art.-Nr. 0611	€

2 TYPE 1755 (B 173,4 cm) s. S. 18	Kernbuche	€
	Wildeiche	€
zusätzliche Medienklappe (nur bei unteren Schubkästen möglich)	Art.-Nr. Z164	€
IR-Repeater Einbau rechts im Sockel	Art.-Nr. 8302	€
Kabelmanagement mit Revisionsblende	Art.-Nr. 6092	€
Netzschalter für vier Geräte		
Schalter links	Art.-Nr. 8013	€
Schalter rechts	Art.-Nr. 8014	€
LED-Sockelbeleuchtung 3,9 W inkl. Trafo und Schalter	Art.-Nr. 93171	€
Funkdimmer anstatt Schalter	Art.-Nr. 8212	€
Vollauszug	Art.-Nr. Z087	je €

Gesamtpreis Kombination	Kernbuche	€
- ohne Zubehör -	Wildeiche	€

(Rechenhilfe - Bestätigung erfolgt zu Einzelpreisen)

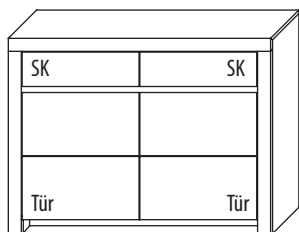
SIDEBARDE / SPIEGEL



B 72,3 cm x H 98,6 cm x T 42,1cm

1 Boden / 2 Fächer

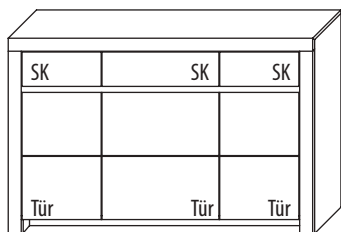
TYPE 2763 (Türanschlag links)	Kernbuche	€
TYPE 2764 (Türanschlag rechts)	Wildeiche	€
Vollauszug	Art.-Nr. Z087	€
Schubkasteneinsatz	Art.-Nr. 0601	€
Zusatz E-Boden (hinter Holztür)	Art.-Nr. 0648	€
LED-Sockelbeleuchtungs-Set 1,2 W inkl. Trafo und Schalter	Art.-Nr. 93071	€
Funkdimmer anstatt Schalter	Art.-Nr. 8212	€



B 131,2 cm x H 98,6 cm x T 42,1cm

2 Böden / 4 Fächer

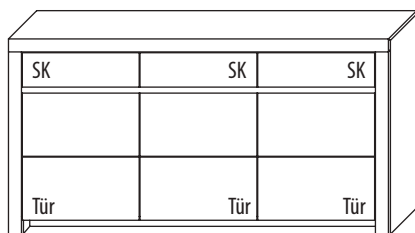
TYPE 2350	Kernbuche	€
	Wildeiche	€
Vollauszug	Art.-Nr. Z087	je €
Schubkasteneinsatz	Art.-Nr. 0601	€
Zusatz E-Boden (hinter Holztüren)	Art.-Nr. 0647	€
LED-Sockelbeleuchtungs-Set 2,7 W inkl. Trafo und Schalter	Art.-Nr. 93131	€
Funkdimmer anstatt Schalter	Art.-Nr. 8212	€



B 152,3 cm x H 98,6 cm x T 42,1cm

3 Böden / 6 Fächer

TYPE 2550	Kernbuche	€
	Wildeiche	€
Vollauszug	Art.-Nr. Z087	je €
Schubkasteneinsatz (links o. rechts)	Art.-Nr. 0401	€
Schubkasteneinsatz (mittig)	Art.-Nr. 0601	€
Zusatz E-Boden (hinter Holztüren, links o. rechts)	Art.-Nr. 0447	€
Zusatz E-Boden (hinter Holztüren, mittig)	Art.-Nr. 0646	€
LED-Sockelbeleuchtungs-Set 3,2 W inkl. Trafo und Schalter	Art.-Nr. 93151	€
Funkdimmer anstatt Schalter	Art.-Nr. 8212	€



B 190,1 cm x H 98,6 cm x T 42,1cm

3 Böden / 6 Fächer

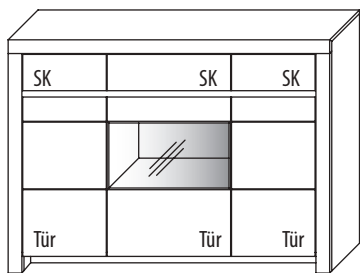
TYPE 2950	Kernbuche	€
	Wildeiche	€
Vollauszug	Art.-Nr. Z087	je €
Schubkasteneinsatz	Art.-Nr. 0601	€
Zusatz E-Boden (hinter Holztüren, links o. rechts)	Art.-Nr. 0647	€
Zusatz E-Boden (hinter Holztüren, mittig)	Art.-Nr. 0646	€
LED-Sockelbeleuchtungs-Set 4,1 W inkl. Trafo und Schalter	Art.-Nr. 93191	€
Funkdimmer anstatt Schalter	Art.-Nr. 8212	€



B 140 cm x H 70,0 cm x T 14,3 cm

TYPE 2153	Kernbuche	€
	Wildeiche	€
LED-Beleuchtungs-Set 3,0 W inkl. Trafo und Schalter	Art.-Nr. 9215	€
Funkdimmer anstatt Schalter	Art.-Nr. 8212	€

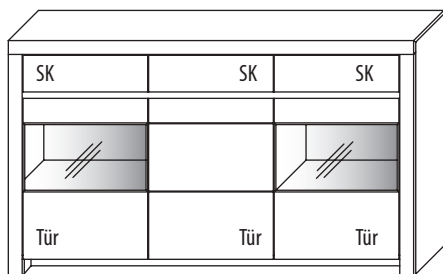
HIGHBOARDE



B 152,3 cm x H 110,5 cm x T 42,1 cm

3 Böden / 6 Fächer

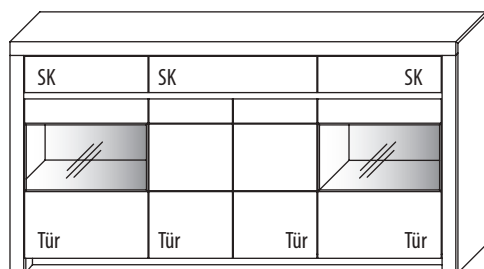
	Kernbuche	€
TYPE 3540	Wildeiche	€
Vollauszug	Art.-Nr. Z087	je €
Schubkasteneinsatz (links o. rechts)	Art.-Nr. 0401	€
Schubkasteneinsatz (mittig)	Art.-Nr. 0601	€
Zusatz E-Boden (hinter Holztüren, links o. rechts)	Art.-Nr. 0447	€
LED-Beleuchtungs-Set 4,2 W inkl. Trafo und Schalter	Art.-Nr. 9354	€
LED-Sockelbeleuchtung 3,2 W schaltbar über LED-Beleuchtungs-Set	Art.-Nr. 92151	€
Funkdimmer anstatt Schalter	Art.-Nr. 8212	€
Mattierte Parsolspiegel-Akzente für Vitrinenausschnitte	Art.-Nr. 354MP	€



B 190,1 cm x H 110,5 cm x T 42,1 cm

3 Böden / 6 Fächer

	Kernbuche	€
TYPE 3940	Wildeiche	€
Vollauszug	Art.-Nr. Z087	je €
Schubkasteneinsatz	Art.-Nr. 0601	€
Zusatz E-Boden (hinter Holztür, mittig)	Art.-Nr. 0646	€
LED-Beleuchtungs-Set 8,4 W inkl. Trafo und Schalter	Art.-Nr. 9394	€
LED-Sockelbeleuchtung 4,1 W schaltbar über LED-Beleuchtungs-Set	Art.-Nr. 92191	€
Funkdimmer anstatt Schalter	Art.-Nr. 8212	€
Mattierte Parsolspiegel-Akzente für Vitrinenausschnitte	Art.-Nr. 394MP	€

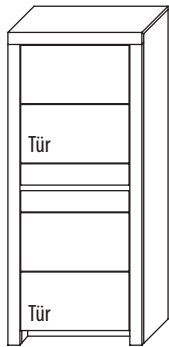


B 211,2 cm x H 110,5 cm x T 42,1 cm

3 Böden / 6 Fächer

	Kernbuche	€
TYPE 3140	Wildeiche	€
Vollauszug	Art.-Nr. Z087	je €
Schubkasteneinsatz (links o. rechts)	Art.-Nr. 0601	€
Schubkasteneinsatz (mittig)	Art.-Nr. 0801	€
Zusatz E-Boden (hinter Holztür)	Art.-Nr. 0846	€
LED-Beleuchtungs-Set 8,4 W inkl. Trafo und Schalter	Art.-Nr. 9314	€
LED-Sockelbeleuchtung 4,6 W schaltbar über LED-Beleuchtungs-Set	Art.-Nr. 92211	€
Funkdimmer anstatt Schalter	Art.-Nr. 8212	€
Mattierte Parsolspiegel-Akzente für Vitrinenausschnitte	Art.-Nr. 314MP	€

ZEILENSCHRÄNKE



B 72,3 cm x H 168,8 cm x T 42,1 cm

3 Böden / 4 Fächer

TYPE 4753

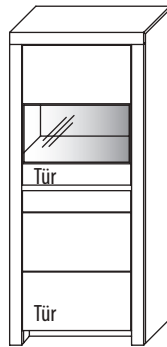
(Türanschlag links)

TYPE 4754

(Türanschlag rechts)

Kernbuche €
Wildeiche €

Zusatz E-Boden (hinter Holztür)	Art.-Nr. 0648	€
LED-Sockelbeleuchtung 1,2 W inkl. Trafo und Schalter	Art.-Nr. 93071	€
Funkdimmer anstatt Schalter	Art.-Nr. 8212	€
Innenschubkasten	Art.-Nr. 0612	€



B 72,3 cm x H 168,8 cm x T 42,1 cm

3 Böden / 4 Fächer

TYPE 4713

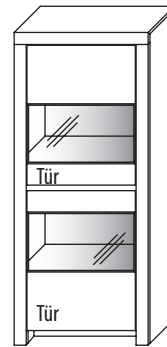
(Türanschlag links)

TYPE 4714

(Türanschlag rechts)

Kernbuche €
Wildeiche €

Zusatz E-Boden (hinter Holztür)	Art.-Nr. 0648	€
LED-Beleuchtungs-Set 4,5 W inkl. Trafo und Schalter	Art.-Nr. 9471	€
LED-Sockelbeleuchtung 1,2 W schaltbar über LED-Bel.-Set	Art.-Nr. 92071	€
Funkdimmer anstatt Schalter	Art.-Nr. 8212	€
Mattierte Parsolspiegel-Akzente für Vitrinenausschnitte	Art.-Nr. 471MP	€
Innenschubkasten	Art.-Nr. 0612	€



B 72,3 cm x H 168,8 cm x T 42,1 cm

3 Böden / 4 Fächer

TYPE 4703

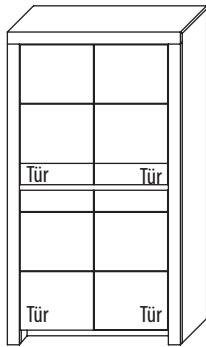
(Türanschlag links)

TYPE 4704

(Türanschlag rechts)

Kernbuche €
Wildeiche €

LED-Beleuchtungs-Set 9,0 W inkl. Trafo und Schalter	Art.-Nr. 9470	€
LED-Sockelbeleuchtung 1,2 W schaltbar über LED-Bel.-Set	Art.-Nr. 92071	€
Funkdimmer anstatt Schalter	Art.-Nr. 8212	€
Mattierte Parsolspiegel-Akzente für Vitrinenausschnitte	Art.-Nr. 470MP	€
Innenschubkasten	Art.-Nr. 0612	€



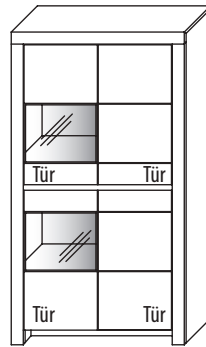
B 93,4 cm x H 168,8 cm x T 42,1 cm

3 Böden / 4 Fächer

TYPE 4950

Kernbuche €
Wildeiche €

Zusatz E-Boden (hinter Holztür)	Art.-Nr. 0848	€
LED-Sockelbeleuchtung 2,0 W inkl. Trafo und Schalter	Art.-Nr. 93091	€
Funkdimmer anstatt Schalter	Art.-Nr. 8212	€
Innenschubkasten	Art.-Nr. 0812	€



B 93,4 cm x H 168,8 cm x T 42,1 cm

6 Böden / 8 Fächer

TYPE 4903

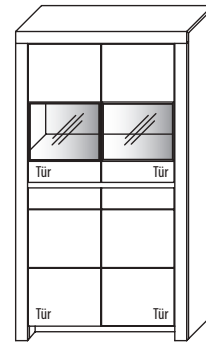
(Glastür links)

TYPE 4904

(Glastür rechts)

Kernbuche €
Wildeiche €

Zusatz E-Boden (hinter Holztür)	Art.-Nr. 0447	€
LED-Beleuchtungs-Set 5,8 W inkl. Trafo und Schalter	Art.-Nr. 9490	€
LED-Sockelbeleuchtung 2,0 W schaltbar über LED-Bel.-Set	Art.-Nr. 92091	€
Funkdimmer anstatt Schalter	Art.-Nr. 8212	€
Mattierte Parsolspiegel-Akzente für Vitrinenausschnitte	Art.-Nr. 490MP	€



B 93,4 cm x H 168,8 cm x T 42,1 cm

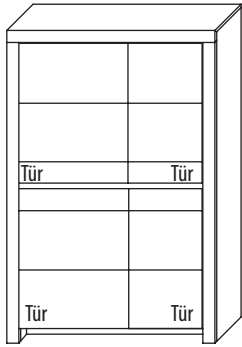
3 Böden / 4 Fächer

TYPE 4940

Kernbuche €
Wildeiche €

Zusatz E-Boden (hinter Holztür)	Art.-Nr. 0848	€
LED-Beleuchtungs-Set 6,0 W inkl. Trafo und Schalter	Art.-Nr. 9494	€
LED-Sockelbeleuchtung 2,0 W schaltbar über LED-Bel.-Set	Art.-Nr. 92091	€
Funkdimmer anstatt Schalter	Art.-Nr. 8212	€
Mattierte Parsolspiegel-Akzente für Vitrinenausschnitte	Art.-Nr. 494MP	€
Innenschubkasten	Art.-Nr. 0812	€

ZEILENSCHRÄNKE



B 112,3 cm x H 168,8 cm x T 42,1cm

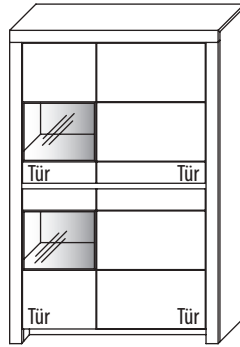
6 Böden / 8 Fächer

TYPE 4153

(wie abgebildet)

TYPE 4154 Kernbuche €
 (spiegelseitig) Wildeiche €

Zusatz E-Boden breites Fach (hinter Holztür)	Art.-Nr. 0647	€
Zusatz E-Boden schmales Fach (hinter Holztür)	Art.-Nr. 0447	€
LED-Sockelbeleuchtung 2,2W inkl. Trafo und Schalter	Art.-Nr. 93111	€
Funkdimmer anstatt Schalter	Art.-Nr. 8212	€
Innenschubkasten breites Fach	Art.-Nr. 0611	€



B 112,3 cm x H 168,8 cm x T 42,1cm

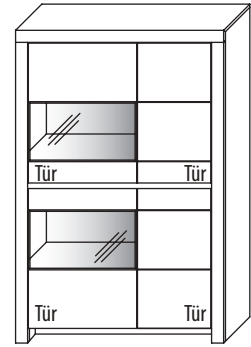
6 Böden / 8 Fächer

TYPE 4123

(Glastür links)

TYPE 4124 Kernbuche €
 (Glastür rechts) Wildeiche €

Zusatz E-Boden (hinter Holztür)	Art.-Nr. 0647	€
LED-Beleuchtungs-Set 5,8 W inkl. Trafo und Schalter	Art.-Nr. 9412	€
LED-Sockelbeleuchtung 2,2 W schaltbar über LED-Bel.-Set	Art.-Nr. 92111	€
Funkdimmer anstatt Schalter	Art.-Nr. 8212	€
Mattierte Parsolspiegel-Akzente für Vitrinenausschnitte	Art.-Nr. 412MP	€
Innenschubkasten breites Fach	Art.-Nr. 0611	€



B 112,3 cm x H 168,8 cm x T 42,1cm

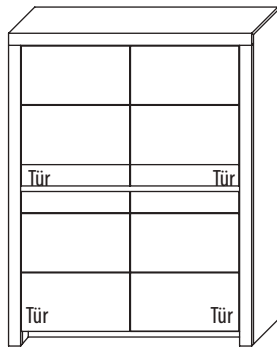
6 Böden / 8 Fächer

TYPE 4103

(Glastür links)

TYPE 4104 Kernbuche €
 (Glastür rechts) Wildeiche €

Zusatz E-Boden (hinter Holztür)	Art.-Nr. 0447	€
LED-Beleuchtungs-Set 8,4 W inkl. Trafo und Schalter	Art.-Nr. 9410	€
LED-Sockelbeleuchtung 2,2 W schaltbar über LED-Bel.-Set	Art.-Nr. 92111	€
Funkdimmer anstatt Schalter	Art.-Nr. 8212	€
Mattierte Parsolspiegel-Akzente für Vitrinenausschnitte	Art.-Nr. 410MP	€
Innenschubkasten breites Fach	Art.-Nr. 0611	€

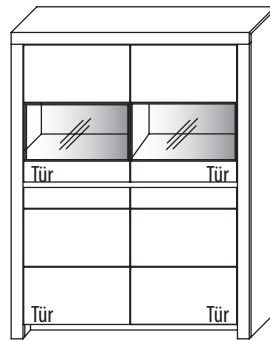


B 131,2 cm x H 168,8 cm x T 42,1cm

6 Böden / 8 Fächer

TYPE 4350 Kernbuche €
 Wildeiche €

Zusatz E-Boden (hinter Holztür)	Art.-Nr. 0647	€
LED-Sockelbeleuchtung 2,7 W inkl. Trafo und Schalter	Art.-Nr. 93131	€
Funkdimmer anstatt Schalter	Art.-Nr. 8212	€
Innenschubkasten	Art.-Nr. 0611	€




B 131,2 cm x H 168,8 cm x T 42,1cm

6 Böden / 8 Fächer

TYPE 4340 Kernbuche €
 Wildeiche €

Zusatz E-Boden (hinter Holztür)	Art.-Nr. 0647	€
LED-Beleuchtungs-Set 8,4 W inkl. Trafo und Schalter	Art.-Nr. 9434	€
LED-Sockelbeleuchtung 2,7 W schaltbar über LED-Bel.-Set	Art.-Nr. 92131	€
Funkdimmer anstatt Schalter	Art.-Nr. 8212	€
Mattierte Parsolspiegel-Akzente für Vitrinenausschnitte	Art.-Nr. 434MP	€
Innenschubkasten	Art.-Nr. 0611	€

ZEILENSCHRÄNKE



B 72,3 cm x H 200,8 cm x T 42,1 cm
4 Böden / 5 Fächer

TYPE 5753

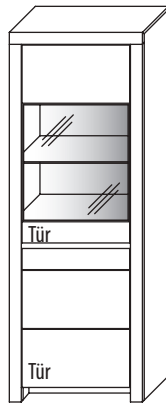
(Türanschlag links)

TYPE 5754

(Türanschlag rechts)

Kernbuche €
Wildeiche €

Zusatz E-Boden (hinter Holztür)	Art.-Nr. 0648	€
LED-Sockelbeleuchtung 1,2 W inkl. Trafo und Schalter	Art.-Nr. 93071	€
Funkdimmer anstatt Schalter	Art.-Nr. 8212	€
Innenschubkasten	Art.-Nr. 0612	€



B 72,3 cm x H 200,8 cm x T 42,1 cm
3 Böden / 1 Glasboden / 5 Fächer

TYPE 5713

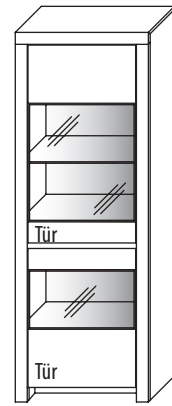
(Türanschlag links)

TYPE 5714

(Türanschlag rechts)

Kernbuche €
Wildeiche €

Zusatz E-Boden (hinter Holztür)	Art.-Nr. 0648	€
LED-Beleuchtungs-Set 9,0 W inkl. Trafo und Schalter	Art.-Nr. 9571	€
LED-Sockelbeleuchtung 1,2 W schaltbar über LED-Bel.-Set	Art.-Nr. 92071	€
Funkdimmer anstatt Schalter	Art.-Nr. 8212	€
Mattierte Parsolspiegel-Akzente für Vitrinenausschnitte	Art.-Nr. 571MP	€
Innenschubkasten	Art.-Nr. 0612	€



B 72,3 cm x H 200,8 cm x T 42,1 cm
3 Böden / 1 Glasboden / 5 Fächer

TYPE 5703

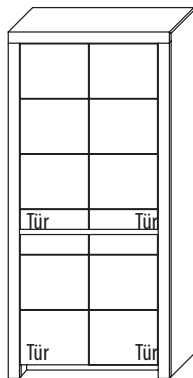
(Türanschlag links)

TYPE 5704

(Türanschlag rechts)

Kernbuche €
Wildeiche €

LED-Beleuchtungs-Set 13,5 W inkl. Trafo und Schalter	Art.-Nr. 9570	€
LED-Sockelbeleuchtung 1,2 W schaltbar über LED-Bel.-Set	Art.-Nr. 92071	€
Funkdimmer anstatt Schalter	Art.-Nr. 8212	€
Mattierte Parsolspiegel-Akzente für Vitrinenausschnitte	Art.-Nr. 570MP	€
Innenschubkasten	Art.-Nr. 0612	€

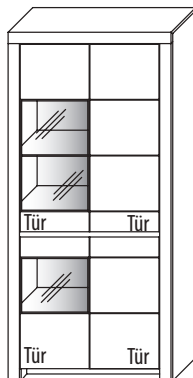


B 93,4 cm x H 200,8 cm x T 42,1 cm
4 Böden / 5 Fächer

TYPE 5950

Kernbuche €
Wildeiche €

Zusatz E-Boden (hinter Holztür)	Art.-Nr. 0848	€
LED-Sockelbeleuchtung 2,0 W inkl. Trafo und Schalter	Art.-Nr. 93091	€
Funkdimmer anstatt Schalter	Art.-Nr. 8212	€
Innenschubkasten	Art.-Nr. 0812	€



B 93,4 cm x H 200,8 cm x T 42,1 cm
7 Böden / 1 Glasboden / 10 Fächer

TYPE 5903

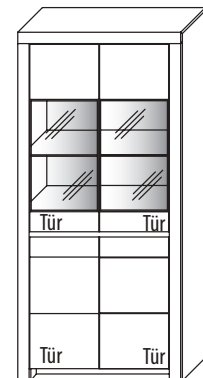
(Glastür links)

TYPE 5904

(Glastür rechts)

Kernbuche €
Wildeiche €

Zusatz E-Boden (hinter Holztür)	Art.-Nr. 0447	€
LED-Beleuchtungs-Set 7,4 W inkl. Trafo und Schalter	Art.-Nr. 9590	€
LED-Sockelbeleuchtung 2,0 W schaltbar über LED-Bel.-Set	Art.-Nr. 92091	€
Funkdimmer anstatt Schalter	Art.-Nr. 8212	€
Mattierte Parsolspiegel-Akzente für Vitrinenausschnitte	Art.-Nr. 590MP	€



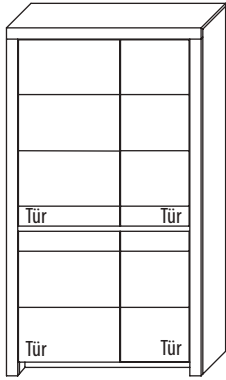
B 93,4 cm x H 200,8 cm x T 42,1 cm
3 Böden / 1 Glasboden / 5 Fächer

TYPE 5940

Kernbuche €
Wildeiche €

Zusatz E-Boden (hinter Holztür)	Art.-Nr. 0848	€
LED-Beleuchtungs-Set 11,8 W inkl. Trafo u. Schalter	Art.-Nr. 9594	€
LED-Sockelbeleuchtung 2,0 W schaltbar über LED-Bel.-Set	Art.-Nr. 92091	€
Funkdimmer anstatt Schalter	Art.-Nr. 8212	€
Mattierte Parsolspiegel-Akzente für Vitrinenausschnitte	Art.-Nr. 594MP	€
Innenschubkasten	Art.-Nr. 0812	€

ZEILENSCHRÄNKE



B 112,3 cm x H 200,8 cm x T 42,1 cm

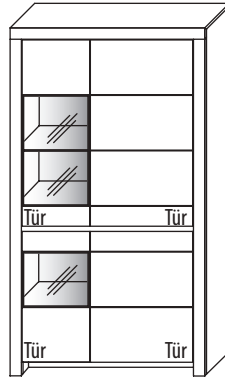
8 Böden / 10 Fächer

TYPE 5163

(wie abgebildet)

TYPE 5164	Kernbuche	€
(spiegelseitig)	Wildeiche	€

Zusatz E-Boden breites Fach (hinter Holztüren)	Art.-Nr. 0647	€
Zusatz E-Boden schmales Fach (hinter Holztüren)	Art.-Nr. 0447	€
LED-Sockelbeleuchtung 2,2 W inkl. Trafo und Schalter	Art.-Nr. 93111	€
Funkdimmer anstatt Schalter	Art.-Nr. 8212	€
Innenschubkasten breites Fach	Art.-Nr. 0611	€



B 112,3 cm x H 200,8 cm x T 42,1 cm

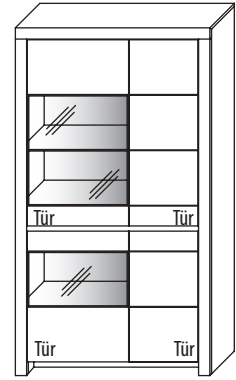
7 Böden / 1 Glasboden / 10 Fächer

TYPE 5123

(Glastür links)

TYPE 5124	Kernbuche	€
(Glastür rechts)	Wildeiche	€

Zusatz E-Boden (hinter Holztür)	Art.-Nr. 0647	€
LED-Beleuchtungs-Set 7,4 W inkl. Trafo und Schalter	Art.-Nr. 9512	€
LED-Sockelbeleuchtung 2,2 W schaltbar über LED-Bel.-Set	Art.-Nr. 92111	€
Funkdimmer anstatt Schalter	Art.-Nr. 8212	€
Mattierte Parsolspiegel-Akzente für Vitrinenausschnitte	Art.-Nr. 512MP	€
Innenschubkasten breites Fach	Art.-Nr. 0611	€



B 112,3 cm x H 200,8 cm x T 42,1 cm

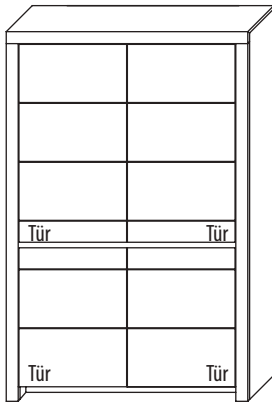
7 Böden / 1 Glasboden / 10 Fächer

TYPE 5103

(Glastür links)

TYPE 5104	Kernbuche	€
(Glastür rechts)	Wildeiche	€

Zusatz E-Boden (hinter Holztür)	Art.-Nr. 0447	€
LED-Beleuchtungs-Set 12,1 W inkl. Trafo und Schalter	Art.-Nr. 9510	€
LED-Sockelbeleuchtung 2,2 W schaltbar über LED-Bel.-Set	Art.-Nr. 92111	€
Funkdimmer anstatt Schalter	Art.-Nr. 8212	€
Mattierte Parsolspiegel-Akzente für Vitrinenausschnitte	Art.-Nr. 510MP	€
Innenschubkasten breites Fach	Art.-Nr. 0611	€

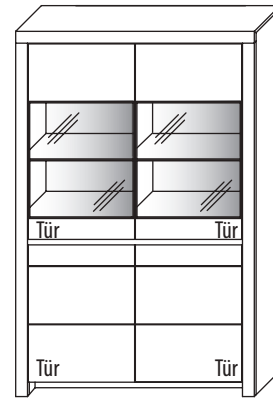


B 131,2 cm x H 200,8 cm x T 42,1 cm

8 Böden / 10 Fächer

TYPE 5350	Kernbuche	€
	Wildeiche	€

Zusatz E-Boden (hinter Holztüren)	Art.-Nr. 0647	€
LED-Sockelbeleuchtung 2,7 W inkl. Trafo und Schalter	Art.-Nr. 93131	€
Funkdimmer anstatt Schalter	Art.-Nr. 8212	€
Innenschubkasten	Art.-Nr. 0611	€



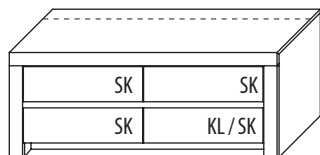
B 131,2 cm x H 200,8 cm x T 42,1 cm

6 Böden / 2 Glasboden / 10 Fächer

TYPE 5340	Kernbuche	€
	Wildeiche	€

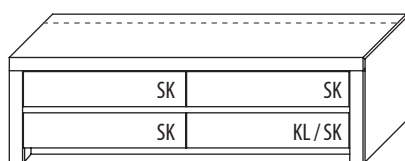
Zusatz E-Boden (hinter Holztüren)	Art.-Nr. 0647	€
LED-Beleuchtungs-Set 16,0 W inkl. Trafo und Schalter	Art.-Nr. 9534	€
LED-Sockelbeleuchtung 2,7 W schaltbar über LED-Beleuchtungs-Set	Art.-Nr. 92131	€
Funkdimmer anstatt Schalter	Art.-Nr. 8212	€
Mattierte Parsolspiegel-Akzente für Vitrinenausschnitte	Art.-Nr. 534MP	€
Innenschubkasten	Art.-Nr. 0611	€

MEDIENELEMENTE



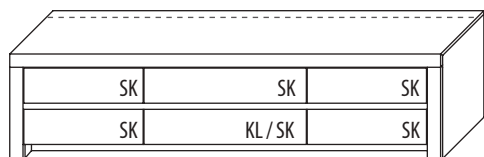
B 131,2 cm x H 52,2 cm x T 51,7 cm

TYPE 1355 (Medienklappe unten re.)	Kernbuche	€
TYPE 1350 (Schubkasten unten re.)	Wildeiche	€
zusätzliche Medienklappe (nur bei unteren Schubkästen möglich)	Art.-Nr. Z164	€
IR-Repeater Einbau rechts im Sockel	Art.-Nr. 8302	€
Kabelmanagement mit Revisionsblende	Art.-Nr. 6092	€
Netzschalter für vier Geräte		
Schalter links	Art.-Nr. 8013	€
Schalter rechts	Art.-Nr. 8014	€
LED-Sockelbeleuchtung 2,7 W inkl. Trafo und Schalter	Art.-Nr. 93131	€
Funkdimmer anstatt Schalter	Art.-Nr. 8212	€
Vollauszug	Art.-Nr. Z087	je €



B 173,4 cm x H 52,2 cm x T 51,7 cm

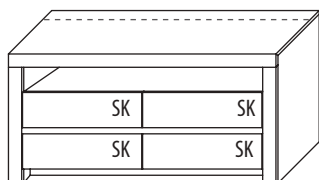
TYPE 1755 (Medienklappe unten re.)	Kernbuche	€
TYPE 1750 (Schubkasten unten re.)	Wildeiche	€
zusätzliche Medienklappe (nur bei unteren Schubkästen möglich)	Art.-Nr. Z164	€
IR-Repeater Einbau rechts im Sockel	Art.-Nr. 8302	€
Kabelmanagement mit Revisionsblende	Art.-Nr. 6092	€
Netzschalter für vier Geräte		
Schalter links	Art.-Nr. 8013	€
Schalter rechts	Art.-Nr. 8014	€
LED-Sockelbeleuchtung 3,9 W inkl. Trafo und Schalter	Art.-Nr. 93171	€
Funkdimmer anstatt Schalter	Art.-Nr. 8212	€
Vollauszug	Art.-Nr. Z087	je €



B 211,2 cm x H 52,2 cm x T 51,7 cm

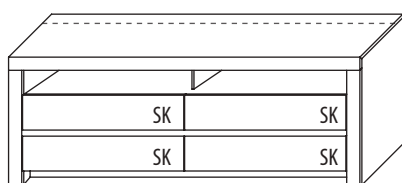
TYPE 1155 (Medienklappe unten mittig)	Kernbuche	€
TYPE 1150 (Schubkasten unten mittig)	Wildeiche	€
zusätzliche Medienklappe (nur bei unteren Schubkästen möglich)	Art.-Nr. Z164	je €
IR-Repeater Einbau rechts im Sockel	Art.-Nr. 8302	€
Kabelmanagement mit Revisionsblende	Art.-Nr. 6092	€
Netzschalter für vier Geräte		
Schalter links	Art.-Nr. 8013	€
Schalter rechts	Art.-Nr. 8014	€
LED-Sockelbeleuchtung 4,6 W inkl. Trafo und Schalter	Art.-Nr. 93211	€
Funkdimmer anstatt Schalter	Art.-Nr. 8212	€
Vollauszug	Art.-Nr. Z087	je €

MEDIENELEMENTE



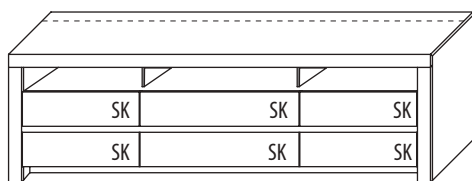
B 131,2 cm x H 64,1 cm x T 51,7 cm
Innenmaß Gerätefach: B 118,2 cm x H 12,3 cm x T 37,5 cm

	Kernbuche	€
TYPE 1351	Wildeiche	€
zusätzliche Medienklappe (nur bei unteren Schubkästen möglich)	Art.-Nr. Z164	je €
IR-Repeater Einbau rechts im Sockel	Art.-Nr. 8302	€
Kabelmanagement mit Revisionsblende	Art.-Nr. 6092	€
Netzschalter für vier Geräte		
Schalter links	Art.-Nr. 8013	€
Schalter rechts	Art.-Nr. 8014	€
LED-Sockelbeleuchtung 2,7 W inkl. Trafo und Schalter	Art.-Nr. 93131	€
Funkdimmer anstatt Schalter	Art.-Nr. 8212	€
Vollauszug	Art.-Nr. Z087	je €



B 173,4 cm x H 64,1 cm x T 51,7 cm
Innenmaß Gerätefach: je B 79,7 cm x H 12,3 cm x T 37,5 cm

	Kernbuche	€
TYPE 1751	Wildeiche	€
zusätzliche Medienklappe (nur bei unteren Schubkästen möglich)	Art.-Nr. Z164	je €
IR-Repeater Einbau rechts im Sockel	Art.-Nr. 8302	€
Kabelmanagement mit Revisionsblende	Art.-Nr. 6092	€
Netzschalter für vier Geräte		
Schalter links	Art.-Nr. 8013	€
Schalter rechts	Art.-Nr. 8014	€
LED-Sockelbeleuchtung 3,9 W inkl. Trafo und Schalter	Art.-Nr. 93171	€
Funkdimmer anstatt Schalter	Art.-Nr. 8212	€
Vollauszug	Art.-Nr. Z087	je €

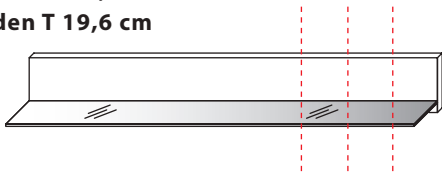


B 211,2 cm x H 64,1 cm x T 51,7 cm
Innenmaß Gerätefach / Außen: je B 58,6 cm x H 12,3 cm x T 37,5 cm
Innenmaß Gerätefach / Mitte: B 79,0 cm x H 12,3 cm x T 37,5 cm

	Kernbuche	€
TYPE 1151	Wildeiche	€
zusätzliche Medienklappe (nur bei unteren Schubkästen möglich)	Art.-Nr. Z164	je €
IR-Repeater Einbau rechts im Sockel	Art.-Nr. 8302	€
Kabelmanagement mit Revisionsblende	Art.-Nr. 6092	€
Netzschalter für vier Geräte		
Schalter links	Art.-Nr. 8013	€
Schalter rechts	Art.-Nr. 8014	€
LED-Sockelbeleuchtung 4,6 W inkl. Trafo und Schalter	Art.-Nr. 93211	€
Funkdimmer anstatt Schalter	Art.-Nr. 8212	€
Vollauszug	Art.-Nr. Z087	je €

WANDBORDE | REGAL | COUCH- / BEISTELLTISCHE

H 14,9 cm x T 23,2 cm
Glasboden T 19,6 cm



TYPE 0130 B 131,2 cm	Kernbuche	€
	Wildeiche	€

LED-Beleuchtungs-Set 4,8 W inkl. Trafo und Schalter	Art.-Nr. 9132	€
Funkdimmer anstatt Schalter	Art.-Nr. 8212	€

TYPE 0150 B 152,3 cm	Kernbuche	€
	Wildeiche	€

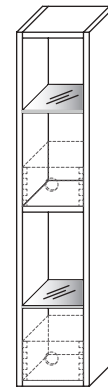
LED-Beleuchtungs-Set 5,5 W inkl. Trafo und Schalter	Art.-Nr. 9152	€
Funkdimmer anstatt Schalter	Art.-Nr. 8212	€

TYPE 0170 B 173,4 cm	Kernbuche	€
	Wildeiche	€

LED-Beleuchtungs-Set 6,3 W inkl. Trafo und Schalter	Art.-Nr. 9172	€
Funkdimmer anstatt Schalter	Art.-Nr. 8212	€

TYPE 0210 B 211,2 cm	Kernbuche	€
	Wildeiche	€

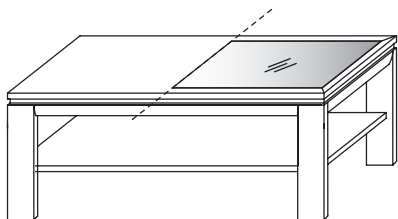
LED-Beleuchtungs-Set 10,8 W inkl. Trafo und Schalter	Art.-Nr. 9212	€
Funkdimmer anstatt Schalter	Art.-Nr. 8212	€



B 23,8 cm x H 116,0 cm x T 25,0 cm

TYPE 3332	Kernbuche	€
	Wildeiche	€

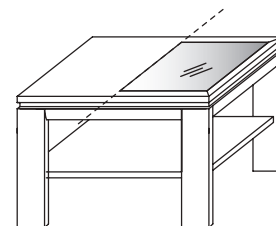
LED-Beleuchtungs-Set 4,0 W inkl. Trafo und Schalter	Art.-Nr. 9323	€
Funkdimmer anstatt Schalter	Art.-Nr. 8212	€
Dekobox	Art.-Nr. 0920	€



B 120,0 cm x H 48,0 cm x T 70,0 cm

TYPE 9522 (mit Parsolglasplatte)	Kernbuche	€
TYPE 9507 (mit Holzplatte)	Wildeiche	€

--	--	--



B 70,0 cm x H 48,0 cm x T 70,0 cm

TYPE 9521 (mit Parsolglasplatte)	Kernbuche	€
TYPE 9511 (mit Holzplatte)	Wildeiche	€

--	--	--

ESSTISCH

Esstisch SOLEO 3000

Höhe 77,0 cm
Tischplattenstärke 3,0 cm

Lichte Maße:

Tischlänge abzgl. 28,0 cm
Tischbreite 83,0 cm
Höhe bis Zarge 66,0 cm



KERNBUCHE | 140 x 95 cm

Esstisch 140 x 95 cm	Art.-Nr. 3090.1	€
Gestellauszug mit 1 Klappeinlage / 80 cm	Art.-Nr. 3090	€

WILDEICHE | 140 x 95 cm

Esstisch 140 x 95 cm	Art.-Nr. 3090.1	€
Gestellauszug mit 1 Klappeinlage / 80 cm	Art.-Nr. 3090	€

KERNBUCHE | 160 x 95 cm

Esstisch 160 x 95 cm	Art.-Nr. 3090.2	€
Gestellauszug mit 1 Klappeinlage / 80 cm	Art.-Nr. 3090	€

WILDEICHE | 160 x 95 cm

Esstisch 160 x 95 cm	Art.-Nr. 3090.2	€
Gestellauszug mit 1 Klappeinlage / 80 cm	Art.-Nr. 3090	€

KERNBUCHE | 180 x 95 cm

Esstisch 180 x 95 cm	Art.-Nr. 3090.3	€
Gestellauszug mit 1 Klappeinlage / 100 cm	Art.-Nr. 3091	€
Gestellauszug mit 2 Klappeinlagen / je 50 cm	Art.-Nr. 3092	€

WILDEICHE | 180 x 95 cm

Esstisch 180 x 95 cm	Art.-Nr. 3090.3	€
Gestellauszug mit 1 Klappeinlage / 100 cm	Art.-Nr. 3091	€
Gestellauszug mit 2 Klappeinlagen / je 50 cm	Art.-Nr. 3092	€

KERNBUCHE | 200 x 95 cm

Esstisch 200 x 95 cm	Art.-Nr. 3090.4	€
Gestellauszug mit 1 Klappeinlage / 100 cm	Art.-Nr. 3091	€
Gestellauszug mit 2 Klappeinlagen / je 50 cm	Art.-Nr. 3092	€

WILDEICHE | 200 x 95 cm

Esstisch 200 x 95 cm	Art.-Nr. 3090.4	€
Gestellauszug mit 1 Klappeinlage / 100 cm	Art.-Nr. 3091	€
Gestellauszug mit 2 Klappeinlagen / je 50 cm	Art.-Nr. 3092	€

KERNBUCHE | 220 x 95 cm

Esstisch 220 x 95 cm	Art.-Nr. 3090.5	€
Gestellauszug mit 1 Klappeinlage / 100 cm	Art.-Nr. 3091	€
Gestellauszug mit 2 Klappeinlagen / je 50 cm	Art.-Nr. 3092	€

WILDEICHE | 220 x 95 cm

Esstisch 220 x 95 cm	Art.-Nr. 3090.5	€
Gestellauszug mit 1 Klappeinlage / 100 cm	Art.-Nr. 3091	€
Gestellauszug mit 2 Klappeinlagen / je 50 cm	Art.-Nr. 3092	€

Stuhl SOLEO 3000

Massiver Holzstuhl mit massivem Holzrücken und Polstersitz.

Breite	48,0 cm
Höhe	91,0 cm
Tiefe	57,0 cm
Sitzhöhe	48,5 cm
Sitztiefe	50,0 cm



KERNBUCH

PG 1	Art.-Nr. 590	€
PG 3	Art.-Nr. 590	€

WILDEICHE

PG 1	Art.-Nr. 590	€
PG 3	Art.-Nr. 590	€

BEZUGSMATERIALIEN | INFORMATIONEN

PG	ARTIKEL	ZUSAMMENSETZUNG	SCHEUERBESTÄNDIGKEIT	FARBABRIEB	LICHTECHTHEIT	PILLINGVERHALTEN
1	Brooks	100 % Polyester	56.000 Touren	4/5	> 6	4
1	Everlast	100 % Polyester	93.000 Touren	4/5	4	4/5
1	Sky (Kunstleder)	70 % Polyester 30 % Cotton	100.000 Touren	5	> 5	–
3	Alexia (Leder)	pigmentiertes, geprägtes Leder 1,2 – 1,4 mm stark	Longlife Ausrüstung	4	4	–

Scheuerbeständigkeit:

Genormte Prüfung auf das Verschleißverhalten der Benutzungseite des Stoffes (Deutscher Standard). (Mindestanforderung der Möbelindustrie: 8.000 Scheuertouren.)

Lichtechtheit:

Genormte Prüfung auf die Farbveränderung oder das Verblässen der Farben bei Lichteinwirkung. Bewertung von 1 – 8 (Note 8: hohe Lichtechtheit, Note 1: niedrige Lichtechtheit).

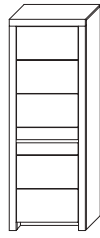
Pillingverhalten:

Genormte Prüfung auf das Verhalten eines Stoffes, Bildung kleiner Faserknötchen auf der Warenoberseite bei Reib- und Scheuerbeanspruchung (Note 5: keine Pillingbildung / Note 4: pillarm / Note 3: befriedigend / Note 2: starke Pillingbildung / Note 1: sehr starke Pillingbildung)

Wichtige Erläuterungen und Hinweise!

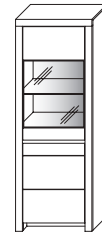
Farbabweichungen sind bei Möbelstoffen nicht zu vermeiden. Deshalb bitten wir Sie um Verständnis, dass wir für die Farbgleichheit nachbestellter Teile keine Garantie übernehmen können.

SONDERANFERTIGUNGEN




Holztürenelemente

Höhenkürzung	Art.-Nr. Z001	€
Breitenkürzung	Art.-Nr. Z002	€
Tiefenkürzung	Art.-Nr. Z003	€



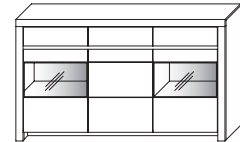
Holz-/Glastürenelemente

Höhenkürzung	Art.-Nr. Z011	€
Breitenkürzung	Art.-Nr. Z012	€
Tiefenkürzung	Art.-Nr. Z013	€



Schubkasten-/Auszugelemente

Höhenkürzung	Art.-Nr. Z004	€
Breitenkürzung	Art.-Nr. Z005	€
Tiefenkürzung (maximal kürzbar bis T 33,0 cm)	Art.-Nr. Z006	€



Sideboarde/Highboarde

Höhenkürzung	Art.-Nr. Z007	€
Breitenkürzung	Art.-Nr. Z008	€
Tiefenkürzung (maximal kürzbar bis T 33,0 cm)	Art.-Nr. Z009	€



Regale

Höhenkürzung	Art.-Nr. Z119	€
Tiefenkürzung	Art.-Nr. Z121	€



Wandborde

Breitenkürzung	Art.-Nr. Z115	€
----------------	----------------------	---

Elemente zerlegbar

	Art.-Nr. Z069	€
--	----------------------	---

SERVICE-TEAM

Markenqualität heißt für uns auch immer Servicequalität.

Gerne stehen wir Ihnen bei Sonderwünschen mit Rat und Tat zur Seite.

UNSER SERVICE-TEAM

FAX-SERVICE-NR.: +(49) 5241 5044 - 377

Verkauf-Service-Team

Technische
Leitung



Martin Schlautmann
- 5044-150
0171 / 602 63 22*

Leitung
Innendienst



Tobias Schröder
- 5044-166



Nicole Hecker
- 5044-170



Christiane Rehage
- 5044-113



Sabine Driesner
5044-124



Marcus Kleinenrich
- 5044-174



Katja Dreier
- 5044-153



Marion Hartke
- 5044-152



Lars Schröder
- 5044-159



Oliver Scheller
- 5044-154



Dirk Bluhm
- 5044-128
0151 / 127 294 27*



Sascha Grieskamp
- 5044-171



Frank Marhofen
- 5044-158



Verena Strobel
- 5044-132



Birgit Isfort
- 5044-126



Natalie Frenz
- 5044-148



Dunja Sandbote
- 5044-155

In Ihren Verkaufszeiten bietet Ihnen unser Team jede Unterstützung.

werktags 8.00 bis 19.00 Uhr | samstags 10.00 bis 17.00 Uhr

(*werktags 8.00 bis 20.00 Uhr | samstags 10.00 bis 18.00 Uhr)

Weitere Sonderanfertigungen gerne auf Anfrage!